



**Итоги
социально-экономического развития
городского округа – город Волжский
Волгоградской области
за 2022 год**

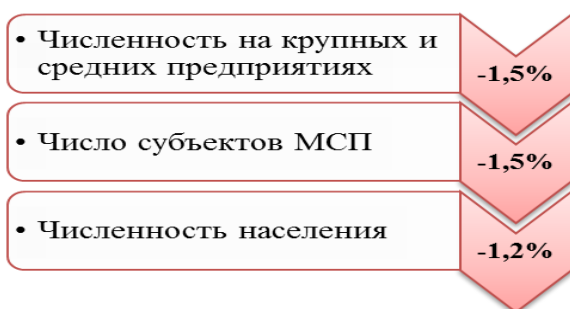
Волжский – 2023

СОДЕРЖАНИЕ

	Стр.
1. Основные тенденции развития экономики и социальной сферы в 2022 году	3
2. Экономическая ситуация	4
Демография хозяйствующих субъектов	4
Промышленность	5
Инвестиции	7
Строительство жилья и социальных объектов. Обеспечение жильем.	9
Предпринимательство	10
Бюджет	12
Участие в федеральных и областных программах	14
Участие в конкурсах и грантах	15
Реализация проекта цифровой трансформации	16
3. Социальная сфера	17
Демография	17
Рынок труда	19
Уровень жизни	21
Образование	23
Культура	26
Физическая культура и спорт	28
Молодежная политика	29
4. Городская инфраструктура	30
Жилищно-коммунальное хозяйство	30
Дорожное хозяйство и транспортное обслуживание	31
Благоустройство. Формирование современной городской среды	33
Земельные ресурсы и муниципальное имущество	34
Экология	35
5. Основные показатели социально-экономического развития городского округа – город Волжский за 2021-2022 гг.	36
6. Мониторинг реализации прогноза социально-экономического развития городского округа – город Волжский за 2022 г.	38

ОСНОВНЫЕ ТЕНДЕНЦИИ РАЗВИТИЯ ЭКОНОМИКИ И СОЦИАЛЬНОЙ СФЕРЫ городского округа – г. Волжский в 2022 году

На социально-экономическое развитие городского округа – город Волжский в 2022 году, как и страны в целом, оказывали существенное влияние внешние условия функционирования, включающие усиление экономических санкций в отношении Российской Федерации. Санкционные торговые и финансовые ограничения привели к затруднению в производстве и логистике у многих хозяйствующих субъектов, что в свою очередь вызвало значительное ускорение инфляции, повлиявшее на уровень денежных доходов и расходов населения.



Разработанные государством меры и планы по обеспечению развития российской экономики в условиях внешнего санкционного давления направлены на структурную перестройку экономики и ускорение адаптации к новым условиям. Администрация городского округа оказывает комплексную консультационную поддержку по вопросам имущественной и финансовой поддержки хозяйствующих субъектов, в том числе получения субсидий, грантового финансирования и другим вопросам государственной поддержки. Предприятия и организации города перестраиваются и адаптируются к новым экономическим условиям.

По итогам 2022 г. большинство показателей, характеризующих социально-экономическое развитие, имеют положительную тенденцию по: объему отгруженных товаров, работ и услуг, в том числе промышленных (+32,5 % и +34,6 % к уровню 2021 г. соответственно); объему строительных работ и инвестициям в основной капитал крупных и средних организаций (+19,8 % и +18,3 % в сопоставимых ценах); среднемесячной заработной плате работников крупных и средних организаций и размеру назначенной пенсии (соответственно +14,9 % и +14,9 %); вводу в действие жилых домов, в том числе населением (+13,3 % и +65,5 %); показателям рынка труда (рост числа занятых в экономике +9,7 %, снижение уровня безработицы и числа безработных – в 1,7 раза); по количеству индивидуальных предпринимателей и самозанятых (+0,9% и +56,5 %).

Снижение коснулось таких показателей, как численность занятых на крупных и средних предприятиях (-1,5 %), общего количества МСП (-1,5 %) и численности населения (-1,2 % с учетом Всероссийской переписи населения-2020).

ЭКОНОМИЧЕСКАЯ СИТУАЦИЯ

ДЕМОГРАФИЯ ХОЗЯЙСТВУЮЩИХ СУБЪЕКТОВ

По состоянию на 1 января 2023 г. в городском округе – г. Волжский **общее число хозяйствующих субъектов**, включенных в Статистический регистр, составило **10,9 тыс. единиц**.

Число субъектов малого и среднего предпринимательства (далее – МСП) составляет 9,6 тыс. единиц.

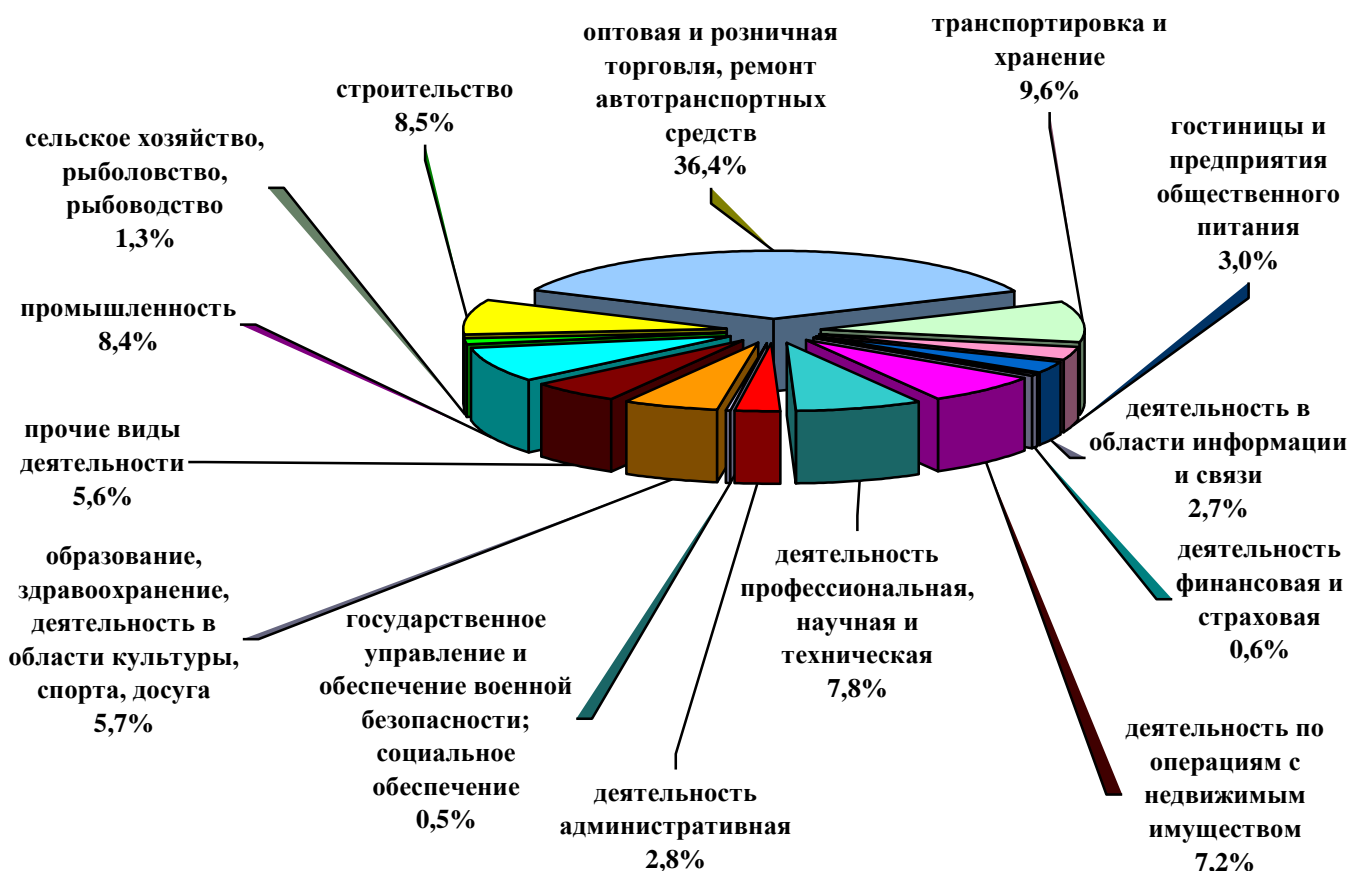
Наибольшее количество хозяйствующих субъектов относятся к сфере оптовой и розничной торговли, ремонту автотранспортных средств (свыше 36 % от общего количества), транспортировке и хранению (порядка 10 %),

к промышленности (8,4 %) и строительству (8,5 %).

Преобладающей формой собственности зарегистрированных организаций является частная, её доля составляет 88 % от общего числа организаций; на долю государственной и муниципальной собственности приходится 4,9%.

Коммерческие корпоративные и унитарные организации составляют 82,2 % в общем количестве хозяйствующих субъектов, некоммерческие корпоративные и унитарные – 15,7 %.

Распределение хозяйствующих субъектов, включенных в Статистический регистр, по городскому округу – г. Волжский



ПРОМЫШЛЕННОСТЬ

Объем отгруженных товаров собственного производства, выполненных работ и услуг крупными и средними организациями города за 2022 г. составил 291,9 млрд руб., что на 32,5 % или 71,6 млрд руб. больше прошлогоднего значения.


Ведущей сферой экономики города является промышленность.

Свыше 31 % регионального объема отгруженной промышленной продукции обеспечивает Волжский, занимая второе место среди муниципальных образований области.

Объем отгруженной промышленной продукции в 2022 г. составил **273,2 млрд руб.**, рост к 2021 г. – на 70,2 млрд руб. или на **34,6 %**.

Промышленное производство занимает 93,6 % в объеме отгруженной продукции крупных и средних предприятий города.

Объем отгруженной продукции, выполненных работ и услуг крупными и средними промышленными и предприятиями, млрд руб.



■ Обрабатывающие производства

■ Обеспечение электрической энергией, газом и паром; кондиционирование воздуха

■ Водоснабжение; водоотведение, организация сбора и утилизации отходов, деятельность по ликвидации загрязнений

Основу промышленного потенциала города составляют предприятия металлургии, гидроэнергетики, химической, резиновой и пластмассовой, а также строительной отраслей.

Четыре городских предприятия входят в состав федерального перечня системообразующих предприятий АО «Волжский трубный завод» (далее АО «ВТЗ»), филиал ПАО «РусГидро» –

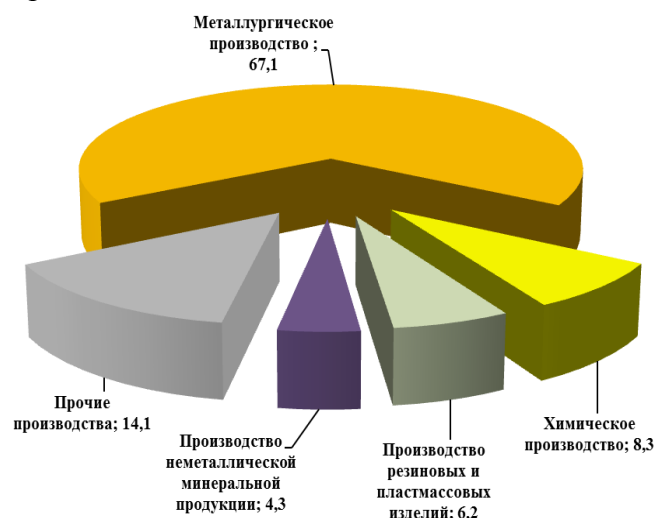
«Волжская ГЭС», ОАО «ЕПК Волжский», АО «Волтайр-Пром»).

В десятку крупных налогоплательщиков области традиционно входят филиалы АО «АБ ИнБев Эфес» и ПАО «РусГидро» – «Волжская ГЭС», АО «ВТЗ».

Рост отгрузки в стоимостном выражении отмечен в металлургической и химической отраслях, в производстве резиновых и пластмассовых изделий, автотранспортных средств, машин и оборудования, бумаги, текстильных и бумажных изделий, напитков, а также компьютеров, электронных и оптических изделий.

В структуре промышленного производства наибольший удельный вес занимают обрабатывающие производства – 84,4 %, среди которых доминируют две отрасли с общей долей свыше 75 %: металлургия (более 67 % от общего объема отгруженной продукции обрабатывающих производств) и химическое производство (свыше 8 %). Доля предприятий по обеспечению электроэнергией, газом и паром – 13,2 %, по водоснабжению, водоотведению, организации сбора и утилизации отходов – 2,4 %.

По данным основных промышленных предприятий структура отгруженной продукции обрабатывающей промышленности выглядит следующим образом:



2022 год стал четвертым годом реализации национального проекта «Производительность труда» на территории города. Всего с начала внедрения, к проекту привлечены 19 волжских предприятий, включая присоединившиеся в 2022 г. ООО «Волжский мясокомбинат», ООО «ПК Хлебнаш», ООО «Глобал Кемикал», ООО «ГБЗ-1», ООО «ПО «НВТЗ». Эксперты федерального и регионального центров компетенций обучают принципам бережливого производства, помогают внедрять лучшие практики повышения эффективности работы. Участие в данном нацпроекте предоставляет возможность предприятию получать займы по ставке 1 % годовых, а также льготы по налогам на имущество и прибыль.

Шестой год городские предприятия получают льготные займы на реализацию инвестиционных проектов от федерального фонда развития промышленности и регионального фонда перспективного развития (далее – РФРП). В течение 2022 г. помощь регионального института поддержки получили 8 предприятий.

Поддержку по новой программе РФРП «Пополнение оборотных активов» получили ООО «Бионикс» (производитель бытовой химии), ООО «Производственная компания «ДИА» (производитель полимерных труб). ООО «Вириди Групп» стал первым предприятием Волгоградской области, получившим льготный займ по новой программе «Ускоренное импортозамещение» на расширение производства бытовой химии. Кроме того, льготный займ получила компания ООО «Глобал Кемикал» на увеличение объема производства. Поддержку по новой программе РФРП «Гранты» получили предприятия ООО «Дьютибокс», ООО «Бионикс», ООО «Стеклопласт» АО «Волтайр-Пром».

В связи со сложившейся общей геополитической обстановкой, текущей ситуацией в развитии мирового и российского рынков, условиями санкционного режима, промышленными предприятиями ведется работа по развитию импортозамещения. Так, к выпуску комплектующих для импортного оборудования нефтегазодобывающей, пищевой и других отраслей

промышленности приступило ООО «ГК Автокомтехнологии». Научно-производственное предприятие «КФ» на площадке в Волжском разработало и приступило к выпуску реагента для очистки трубопроводов компании «Газпром».

Продолжает давать положительные результаты работа по заключению соглашений о социально-экономическом сотрудничестве с промышленными организациями города, важная для повышения жизненного уровня населения и взаимодействия с бюджетобразующими предприятиями. Так, за 2022 г. в городе действует 27 соглашений, в том числе 23 промышленных соглашения, включая 1 сельскохозяйственную организацию. За обозначенный период в сравнении с аналогичными прошлогодними сведениями выполнены следующие обязательства:

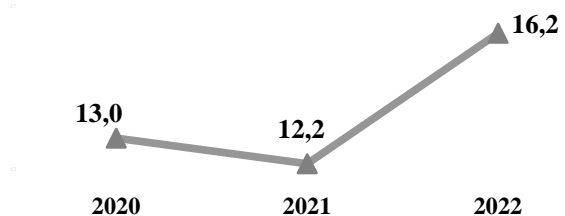
- в 13 организациях увеличены объемы отгрузки;
- в 14 организациях увеличены налоговые и неналоговые отчисления;
- минимальная оплата труда выросла на 23,6 % и составила 23,2 тыс. руб.;
- среднемесячная заработная плата выросла на 15,8 % и составила 55,0 тыс. руб.;
- в 12 организациях получен положительный финансовый результат.

На таких предприятиях, как филиал АО «АБ ИнБев Эфес» в г. Волжский, АО «Текстор», ОАО «Волжский абразивный завод» уровень среднемесячной заработной платы выше среднеотраслевой величины по Российской Федерации.

ИНВЕСТИЦИИ

Объем инвестиций в основной капитал крупных и средних организаций за 2022 г. составил **16,2 млрд руб.** (118,3 % в сопоставимых ценах к уровню 2021 г., в фактических ценах рост – 133,3 %).

Инвестиции в основной капитал, млрд руб.



Свыше 78 % инвестиций в основной капитал приходится на исполнение программ промышленного комплекса.

В 2022 г. на территории города завершена реализация 15 инвестиционных проектов на сумму более 3,8 млрд руб., в рамках которых создано 210 новых рабочих мест:

- ООО «Консервный комбинат Ахтуба» после завершения строительства приступило к выпуску консервной овощной продукции урожая 2022 года. В 2023 г. планируется запуск дополнительной линии по производству соусов: горчицы, хрена, аджики, кетчупа, овощных деликатесов, а также увеличение мощности переработки овощей;

- три проекта ООО «Лукойл-Волгоградэнерго» Волжская ТЭЦ-1, ТЭЦ-2 по техническому перевооружению объектов;

- четыре проекта ОАО «ЕПК Самара» по приобретению и модернизации оборудования;

- проект ООО «Вати-Авто» по производству автокомпонентов для ПАО «Камаз»;

- пять проектов ООО «Волжские тепловые сети» по модернизации тепловой изоляции и сокращению тепловых потерь;

- проект ООО «Волжский Метанол» по техническому перевооружению подстанции;

Продолжается реализация проектов, направленных на техническое перевооружение, поддержание технологии и недопущение ее утраты, на предприятиях АО «Завод «Метеор» и ООО «Волжский метанол».

В 2022 г. предприятиями ООО «Русская нержавеющая компания» (далее –

ООО «РНК»), ООО «Волгабас» и ООО «Волгабас Волжский» в рамках заключенных специальных инвестиционных контрактов (СПИК 2.0) начата реализация масштабных проектов на сумму более 88 млрд руб. Реализация ООО «РНК» инвестиционного проекта по производству нержавеющей плоского проката мощностью до 500 тыс. тн в год позволит полностью закрыть потребности отечественной промышленности в этой продукции. Группа компании «Волгабас» осуществит внедрение технологии использования сжиженного и компримированного природного газа в качестве моторного топлива при производстве низкопольных автобусов и выпустит более четырех тысяч автобусов. В результате выполнения вышеуказанных проектов планируется создание 1 875 новых рабочих мест.

Филиал ПАО «РусГидро» – «Волжская ГЭС» продолжил реализацию программы модернизации, реконструкции и технического перевооружения (до 2035 года), включающей работы по проектированию, изготовлению, поставке и замене генераторов «под ключ».

В металлургическом комплексе значительная доля инвестиций приходится на АО «ВТЗ». Реализуются мероприятия инвестиционных программ по организации производства непрерывнолитых заготовок из нержавеющей и коррозионных марок, а также по техническому перевооружению производства труб в ТПЦ-2.

Приобретение в 2022 г. высокотехнологичного оборудования в рамках реализации инвестиционного проекта позволило ООО «Вириди Групп» расширить производство бытовой химии.

АО «Волжский Оргсинтез» ежегодно осуществляет мероприятия, направленные на модернизацию существующего производства, замену изношенного и приобретение нового оборудования.

Развитию жилищно-коммунального комплекса способствует деятельность предприятий ООО «Волжские тепловые сети», ООО «Лукойл-Волгоградэнерго» Волжская ТЭЦ-1, ТЭЦ-2 и МУП «Водоканал», которыми в 2022 г.

реализован ряд инвестиционных проектов по модернизации, реконструкции и техническому перевооружению объектов теплоснабжения, а также водоснабжения и водоотведения.

Администрацией городского округа – г. Волжский проведена работа по участию в конкурсных отборах инфраструктурных проектов, направленных на развитие территорий муниципального образования. В 2022 г. начата реализация проекта «Комплексная застройка и развитие микрорайонов 38, 38а, 42, 42а г. Волжский Волгоградской области (I этап)», предусматривающего создание и проектирование следующих объектов инфраструктуры:

1) строительство водовода Ду500мм от микрорайона 27 до микрорайона 37;

2) строительство сетей водоснабжения и водоотведения перспективной застройки г. Волжский;

3) строительство автомобильной дороги по ул. Волжской Военной Флотилии от ул. им. генерала Карбышева до пр. им. Ленина г. Волжского;

4) строительство тепломагистрали от ввода 37 мкр (ТК-1) по ул. Пушкина до ул. им. генерала Карбышева.

5) строительство подстанции ГВ-4, линейного объекта ГВ 4 ВЛ 110 кВ по ул. Волжской Военной Флотилии (данный объект находится в ведении управления капитального строительства Волгоградской области).

По первому объекту работы начаты в октябре 2022 г., готовность объекта на 01.01.2023 – 58 %. По четырем остальным объектам проведены конкурсные процедуры на разработку проектно-сметной документации, заключены муниципальные

контракты. Выполнение всех работ запланировано на 2023 г.

В 2022 г. продолжена реализация проекта «Развитие систем водоснабжения и водоотведения в городах Российской Федерации», финансирование которого осуществляет Новый банк развития (далее – НБР) – международная финансовая организация, созданная странами – членами БРИКС. В рамках 1-го этапа проекта, включающего 5 подпроектов, работы полностью завершены по одному объекту, выполнение по четырем объектам составило в среднем более 90 %. В рамках второго этапа начаты работы по двум объектам обеспечения инженерной инфраструктуры туристско-рекреационного кластера «Территория Побед».

Продолжилась также реализация проекта по созданию туристского комплекса межрегионального уровня в г. Волжском на базе парка «Волжский». Данный проект внесен в Стратегию социально-экономического развития Волгоградской области до 2030 года. В период с 2018 по 2022 годы за счет частных инвестиций реализуется концепция развития парка. За весь период реализации проекта общая сумма частных инвестиционных вложений составила более 434 млн рублей, из них 33,9 млн рублей в 2022 г.

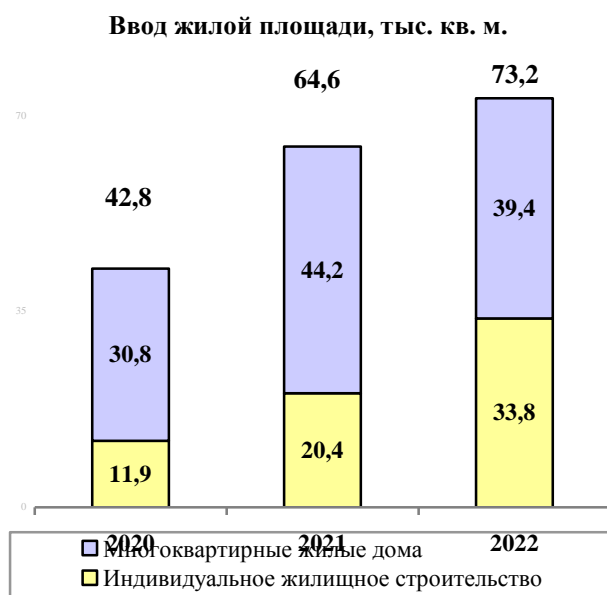
СТРОИТЕЛЬСТВО ЖИЛЬЯ И СОЦИАЛЬНЫХ ОБЪЕКТОВ. ОБЕСПЕЧЕНИЕ ЖИЛЬЕМ

Объем работ, выполненных крупными и средними организациями города по виду деятельности «Строительство», за 2022 г. составил **1 947,1 млн руб.**, что в сопоставимых ценах **на 19,8 % больше**, чем за 2021 г.

За 2022 г. в городе введено в эксплуатацию **73,2 тыс. кв. м. жилой площади**, что на **13,3 % выше** уровня 2021 г.

Площадь введенных многоквартирных домов составила 39,4 тыс. кв. м., что на 10,8 % меньше, чем в 2021 г.

Индивидуальными застройщиками введенная площадь увеличилась в 1,7 раза и составила 33,8 тыс. кв. м. с учетом жилых домов на участках для ведения садоводства.



Обеспечение жильем граждан

По состоянию на 31.12.2022 на учете граждан в качестве нуждающихся в жилых помещениях, предоставляемых по договорам социального найма, состоит 4 134 семьи (11 138 чел.) (на 31.12.2021 – 4 544 семей, 12 045 чел.).

В 2022 г. снято с учета в качестве нуждающихся в жилых помещениях 933 гражданина, 568 из которых улучшили жилищные условия.

Молодым семьям выдано 17 свидетельств о праве на получение субсидии на покупку жилья, осуществлено переселение 3 человек из аварийного жилья в жилые помещения

муниципального жилого фонда, предоставлено 6 жилищных сертификатов и 9 социальных выплат определенным категориям граждан согласно законодательству РФ.

Строительство социальных объектов

– в сфере образования: введены в эксплуатацию детский сад на 120 мест в пос. Metallurg (ул. Иртышская, 16) и после капитального ремонта второй корпус МОУ СШ № 19, продолжено строительство школы на 1 000 мест в 37 микрорайоне (готовность объекта – 45 %);

– в области физкультуры и спорта: сдан в эксплуатацию крытый футбольный манеж, открыт обновленный центр спортивных единоборств на базе стадиона им. Ф.Г. Логинова; открыты ФОК «Metallurg» и крытый теннисный корт в парке «Новый город», создана мототрасса на ул. Александрова.

– в сфере жилищно-коммунального хозяйства: в рамках проекта «Развитие систем водоснабжения и водоотведения», финансируемого НБР, проводилась работа по 7 объектам:

– реконструкция канализационного коллектора № 9 (готовность – 100 %);

– водовод хозяйственной воды: участок от насосной станции III подъема до распределительной камеры (готовность – 99%);

– строительство сетей водоснабжения и водоотведения в р.п. Краснооктябрьский (мкр «Мираж», I этап (готовность – 92 %);

– инженерные сети мкр 32а: реконструкция канализационной насосной станции №15 (готовность – 90 %);

– строительство сооружения для очистки ливневых и талых вод от коллектора №8 (готовность – 85 %);

– работы по двум объектам туристско-рекреационного кластера «Территория Побед» по обеспечению инженерной инфраструктурой пляжной зоны и парка культуры и отдыха «Волжский» выполнены в следующем объеме: наружные сети водоснабжения и канализации – 65 %, поливочный водопровод и насосная станция – 55 %.

ПРЕДПРИНИМАТЕЛЬСТВО


По состоянию на 10.01.2023. в Едином реестре субъектов малого и среднего предпринимательства, размещенного на официальном сайте Федеральной налоговой службы, состоит **9 556 субъекта МСП**.

Доля юридических лиц в общем количестве субъектов МСП составляет 33,6 % (23 средних и 3 184 малых предприятия), к индивидуальным предпринимателям относится 66,4 % субъектов МСП (6 349 ед.).

Общее количество субъектов МСП по сравнению с 2021 г. **снизилось на 1,5 %** или на 150 ед., прежде всего за счет снижения числа микро предприятий. При этом количество индивидуальных предпринимателей увеличилось на 54 ед. (на 0,9 %).

За 2022 г. количество физических лиц, применяющих специальный налоговый режим «Налог на профессиональный доход», увеличилось на 56,5 % и составило 12,8 тыс. чел.

Количество субъектов МСП, единиц



Отраслевая структура субъектов МСП на протяжении ряда лет существенно не меняется. Лидирующее положение занимают непроеизводственные сферы деятельности, не требующие больших финансовых вложений и дающие быстрый оборот капитала: оптовая и розничная торговля и общественное питание, а также ремонт автотранспортных средств, мотоциклов, бытовых изделий и предметов личного пользования.

С целью оказания **имущественной поддержки** субъектам МСП и организациям, образующим инфраструктуру поддержки

субъектов МСП, в соответствии с Решением Волжской городской Думы от 24.05.2019 № 38-ВГД из сформированного перечня недвижимого муниципального имущества субъектам МСП в 2022 г. предоставлено в пользование **96 объектов**. Количество объектов, включенных в данный перечень, за 2022 г. увеличено на 10 % и на конец отчетного года составило 193 объекта.

Методикой определения арендной платы за пользование муниципальным имуществом, находящимся в собственности города, предусмотрен понижающий коэффициент (0,5), применяемый для видов деятельности, определенных как приоритетные направления развития предпринимательства, согласно действующему законодательству. В 2022 г. понижающий коэффициент применен в отношении **32 субъектов МСП**.

Кроме того, администрация города реализует преимущественное право субъектов МСП на выкуп арендуемого имущества без проведения торгов по цене, равной его рыночной стоимости, определенной независимым оценщиком, с рассрочкой от 5 до 8 лет. На конец 2022 г. количество договоров купли-продажи, заключенных по указанному основанию, составило **126 ед.**, из них 1 договор заключен в 2022 г. (2021 г. – 2 договора).

Субъектам МСП оказывалась **информационная и консультационная поддержка**.

В рамках реализации **программы «Развитие малого и среднего предпринимательства** городского округа – город Волжский Волгоградской области» на 2021–2023 годы из внебюджетных источников за 2022 г. направлено 1,0 млн руб. (103,1 % от плана). Организованы семинары и конференции, в средствах массовой информации и сети «Интернет» публиковывались актуальные новости и материалы по вопросам деятельности и поддержки субъектов МСП.

В 2022 г. в рамках деятельности **ситуационного центра**, действующего при администрации городского округа, оказана помощь **94 представителям** бизнеса и физическим лицам, планирующим заниматься предпринимательской деятельностью. Значительная доля

обращений – 72 (76,6 %) поступила по предоставлению информационно-консультационной поддержки, из них 29 обращений (40,3 %) поступили по правовым вопросам. 9 обращений (9,6 %) поступили по оказанию содействия во взаимодействии со структурными подразделениями администрации, ресурсоснабжающими организациями (предприятиями). 13 обращений поступили по прочим вопросам.

За 2022 г. при содействии администрации городского округа:

– 9 заемщиков получили поручительство по кредитам субъектов малого и среднего предпринимательства в Ассоциации (некоммерческое партнерство) «Гарантийный фонд Волгоградской области»;

– 19 заемщиков получили микрозаймы в Фонде микрофинансирования предпринимательства Волгоградской области.

По результатам реализации региональных проектов в 2022 г.:

– 164 хозяйствующих субъекта получили комплексные услуги на единой площадке региональной инфраструктуры поддержки бизнеса (плановый показатель выполнен на 155 %);

– 6 субъектам МСП, включённым в реестр социальных предпринимателей, оказаны комплексные услуги и (или) предоставлена финансовая поддержка в виде грантов;

– 1 193 гражданам, желающим вести бизнес, начинающим и действующим предпринимателям предоставлен комплекс услуг, направленных на вовлечение в предпринимательскую деятельность, а также информационно-консультационные и образовательные услуги (плановый показатель выполнен на 266 %);

– 243 самозанятым гражданам предоставлен комплекс информационно-консультационных и образовательных услуг организациями инфраструктуры поддержки МСП и федеральными институтами развития (центрами компетенций) (показатель выполнен на 243 %).

В разделе «Предпринимательство и некоммерческий сектор» новостного интернет-портала «Открытый Волжский» регулярно размещается информация

о мероприятиях и важных новостях для хозяйствующих субъектов города.

В рамках проводимого комитетом экономической политики и развития Волгоградской области конкурса на предоставление грантов субъектам МСП на реализацию молодежных проектов из 18 победителей двое волжан (ИП Стахович А. А. и ООО «Волга» – директор Мещеряков Н. О.) получили по 500 тыс. руб. на реализацию своих проектов.

Администрацией городского округа проведена адресная информационная работа по разъяснению процедуры получения статуса «социальное предприятие», а также видам поддержки, оказываемыми Центром инноваций социальной сферы Волгоградской области. В 2022 г. в реестр социальных предприятий включены 20 субъектов МСП (2021 г. – 10 ед.). В рамках проведения конкурса на предоставление грантов социальным предприятиям 7 волжских субъектов МСП подали заявки на участие. 6 проектов стали победителями и получили средства на развитие бизнеса.

Итоги двух грантовых конкурсов подведены на III межрегиональном форуме молодёжного предпринимательства «За бизнес», участниками которого стали более 500 волжан.

С целью организации кооперации и взаимодействия с промышленными предприятиями города, малыми и средними предприятиями, контрольно-надзорными органами города, а также организациями, образующими инфраструктуру поддержки субъектов МСП в Волгоградской области проведено 6 «круглых столов».

Продолжает работу цифровой бизнес-портал «Волжская марка», призванный не только информировать волжан, но и привлекать внимание потенциальных потребителей и партнеров к деятельности волжских организаций и предприятий. Все местные организации, индивидуальные предприниматели, самозанятые граждане могут размещать информацию о своих организациях, а также выпускаемой продукции или предоставляемых услугах на портале. На сегодняшний день активными участниками проекта «Волжская марка» являются более 280 участников (2021 г. – более 220 участников).

БЮДЖЕТ

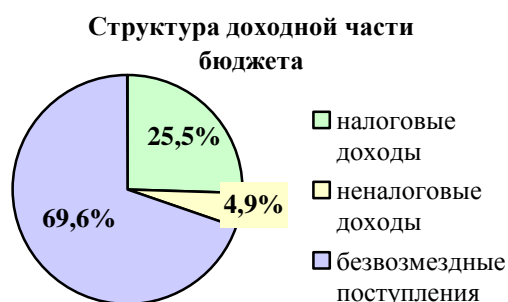
ДОХОДЫ БЮДЖЕТА

Доходная часть бюджета городского округа – г. Волжский на 01.01.2023 увеличилась по сравнению с прошлым годом на 12,7 % и составила 7,35 млрд руб., в том числе: налоговые доходы – 1,88 млрд руб. (рост на 8,1 %); неналоговые доходы – 0,36 млрд руб. (рост на 3,3 %); безвозмездные поступления – 5,11 млрд руб. (рост на 15,3 %).

Доходная часть бюджета исполнена на 99,8 % к годовым назначениям.



Наибольшую долю в объеме всех доходов бюджета составляют безвозмездные поступления – 69,6 %, на налоговые и неналоговые приходится 30,4 %.



В структуре налоговых доходов основную долю занимают поступления по налогу на доходы физических лиц (НДФЛ) – 1 439,3 млн руб. (76,7 % налоговых доходов), имущественные налоги – 264,4 млн руб. (14,1 %), в том числе налог на имущество физических лиц (54,1 млн руб.), земельный налог (210,3 млн руб.).

Увеличение поступлений по налогам и сборам к уровню 2021 г. произошло по:

- НДФЛ – на 148,9 млн руб. или 11,5 %;
- доходам от уплаты акцизов на дизельное топливо, моторные масла для дизельных и (или) карбюраторных (инжекторных) двигателей, автомобильный и прямогонный бензин на 0,9 млн руб. или 4,3 %;
- налогу, взимаемому в связи с применением: упрощенной системы налогообложения – на 14,3 млн руб. или

33,1 %, патентной системы налогообложения – на 1,0 млн руб. или свыше 2,5 %;

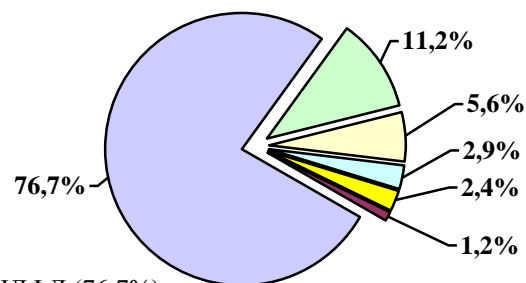
– налогу на имущество физических лиц на 5,4 млн руб. или 11,0 %;

– государственной пошлине на 4,0 млн руб. или 9,8 %.

Уменьшились поступления по единому налогу на вмененный доход для отдельных видов деятельности на 26,8 млн руб. или свыше 100 %;

единому сельскохозяйственному налогу на 4,0 млн руб. или 34,5 %; земельному налогу – на 3,6 млн руб. или 1,7 %.

Структура налоговых доходов бюджета



- НДФЛ (76,7%)
- Земельный налог (11,2%)
- Налоги на совокупный доход (5,6%)
- Налог на имущество физических лиц (2,9%)
- Государственная пошлина (2,4%)
- Акцизы (1,2%)

Неналоговые доходы, в основном, формируются за счет доходов от использования имущества, находящегося в государственной и муниципальной собственности (216,5 млн руб. или 60,6 % неналоговых доходов) и доходов от продажи материальных и нематериальных активов (52,7 млн руб. или 14,8 %). На штрафы, санкции, возмещение ущерба приходится 8,0 % неналоговых доходов (28,5 млн руб.), на доходы от оказания платных услуг (работ) и компенсации затрат государства – 4,3 % (14,8 млн руб.).

Положительная динамика неналоговых доходов отмечается по:

– доходам от перечисления части прибыли муниципальных унитарных предприятий – на 6,6 млн руб. или 95,3 %;

– плате за негативное воздействие на окружающую среду – на 16,3 млн руб. или свыше 200 %;

– доходам от оказания платных услуг (работ) и компенсации затрат государства – на 9,2 млн руб. или на 61,8 %;

Снижение к уровню 2021 г. произошло по следующим поступлениям:

– доходам, получаемым в виде арендной платы за земельные участки – на 14,4 млн руб. или на 8,1 %;

– доходам от сдачи в аренду имущества, находящегося в оперативном управлении городских округов – на 0,04 млн руб. или 21,0 %, имущества, составляющего государственную (муниципальную) казну (за

РАСХОДЫ БЮДЖЕТА

Расходная часть бюджета города в 2022 г. исполнена в сумме **7,25 млрд руб.** или 96,8 % к плановым назначениям.

Расходы бюджета к уровню 2021 г. **увеличились на 9,2 %.**



Увеличение расходов в отчетном году связано с поступлением дотации на сбалансированность, субсидий, субвенций и иных межбюджетных трансфертов из вышестоящих бюджетов, а именно:

– на финансовое обеспечение дорожной деятельности в рамках реализации национального проекта «Безопасные и качественные дороги»;

– на строительство школы по адресу: г. Волжский, ул. Медведева, 79 (37 микрорайон);

– на реализацию программ формирования современной городской среды»;

– на реализацию инфраструктурных проектов.

Расходы бюджета распределились следующим образом:

– образование – 3 414,4 млн руб., рост к уровню 2021 г. на 7,1 %;

– национальная экономика – 1 985,7 млн руб., рост на 11,9 %;

– жилищно-коммунальное хозяйство – 760,1 млн руб., рост на 33,8 %;

– общегосударственные вопросы – 491,4 млн руб., рост на 9,5 %;

– культура и кинематография – 225,3 млн руб., рост на 1,4 %;

исключением земельных участков) – на 3,7 млн руб. или 16,0 %;

– поступлениям по договорам социального найма жилых помещений, находящихся в собственности городских округов – на 0,7 млн руб. или на 3,7 %;

– штрафам, санкциям, возмещению ущерба – на 1,2 млн руб. или на 4,1 %;

– прочим неналоговые доходы – на 2,3 млн руб. или на 14,7 %.

– физическая культура и спорт – 90,1 млн руб., снижение на 29,0 %;

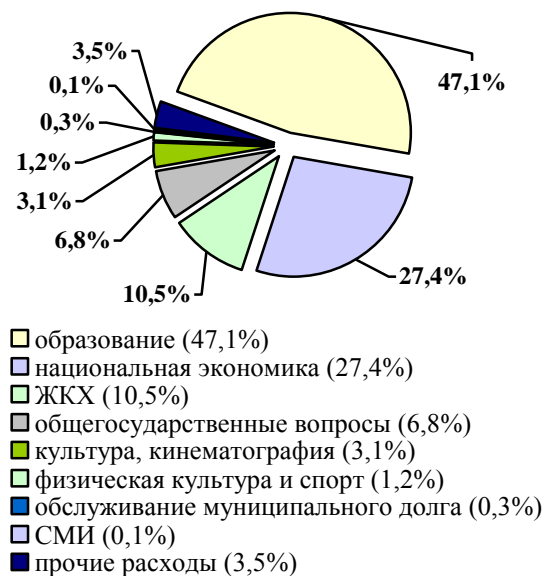
– обслуживание муниципального долга – 20,9 млн руб., снижение – на 57,7 %;

– СМИ – 10,0 млн руб., снижение на 7,4 %;

– прочие расходы – 251,8 млн руб., снижение на 7,4 %.

Исходя из сложившихся расходов бюджета структура расходной части бюджета выглядит следующим образом:

Структура расходной части бюджета



В 2022 г. сложился профицит бюджета городского округа в сумме 95,8 млн руб. (2021 г. – дефицит бюджета 124,9 млн руб.).

По состоянию на 01.01.2023 **муниципальный долг** составил 1 408,2 млн руб., в том числе 459 млн руб. по кредитам кредитных организаций и 949,2 млн руб. – бюджетные кредиты на погашение долговых обязательств (2021 г. – соответственно 1 449,2 млн руб., в том числе 700 млн руб. и 749,2 млн руб.).

РЕАЛИЗАЦИЯ МУНИЦИПАЛЬНЫХ ПРОГРАММ И ВЕДОМСТВЕННЫХ ЦЕЛЕВЫХ ПРОГРАММ. УЧАСТИЕ В ФЕДЕРАЛЬНЫХ И ОБЛАСТНЫХ ПРОГРАММАХ

В 2022 г. на территории городского округа действовало 20 программ, из них **16** муниципальных программ и **4** ведомственных целевых программ. Объем средств на реализацию программ за счет всех источников финансирования составил **6 360,8 млн руб.** или **109,6 %** к уровню 2021 г. (5 804,3 млн руб.).

В целях развития социальной сферы, жилищно-коммунального хозяйства, транспортной системы, образования в 2022 г. город участвовал в **4** государственных программах Российской Федерации и **7** государственных программах Волгоградской области, что позволило направить на выполнение мероприятий в этих сферах **2 264,63 млн руб.**, в том числе областных и федеральных средств – 2 198,52 млн руб., средств местного бюджета – 65,07 млн руб., внебюджетных средств – 1,04 млн руб. (2021 г. – 1 976,06 млн руб.: 1 898,52 млн руб., 75,53 млн руб. и 2,01 млн руб. соответственно). Увеличение

направленных средств к уровню 2021 г. составило **114,6 %**, в том числе по привлеченным средствам из вышестоящих бюджетов – 115,8 %. На мероприятия по благоустройству города привлечено 1,04 млн руб. частных инвестиций.

Участие в государственных программах, млн руб.



Участие городского округа – г. Волжский в государственных программах Российской Федерации и Волгоградской области в 2022 г.

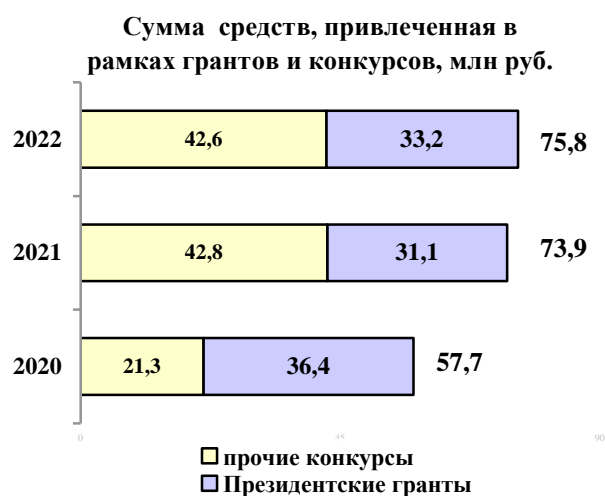
№ п/п	Наименование государственной программы Российской Федерации	Наименование государственной программы Волгоградской области	Всего млн руб.	в том числе		
				федеральный и областной бюджет	городской бюджет	внебюджетные средства
	ВСЕГО финансирование:		2 264,63	2 198,52	65,07	1,04
	в том числе					
1	«Развитие транспортной системы»	«Развитие транспортной системы и обеспечение безопасности дорожного движения в Волгоградской области»	1 185,00	1 184,70	0,30	
2	«Развитие образования»	«Развитие образования в Волгоградской области»	419,58	417,50	2,08	
3	«Обеспечение доступным и комфортным жильем и коммунальными услугами граждан РФ»	«Обеспечение доступным и комфортным жильем жителей Волгоградской области»; «Формирование современной городской среды Волгоградской области»	166,96	160,58	5,34	1,04
4	«Развитие культуры»	«Развитие культуры в Волгоградской области»	20,95	19,53	1,43	
5	-	«Развитие образования в Волгоградской области»	348,56	293,25	55,31	
6	-	«Развитие культуры в Волгоградской области»	3,19	2,87	0,32	
7	-	«Управление	2,85	2,56	0,28	

№ п/п	Наименование государственной программы Российской Федерации	Наименование государственной программы Волгоградской области	Всего млн руб.	в том числе		
				федеральный и областной бюджет	городской бюджет	внебюджетные средства
		государственными финансами Волгоградской области»				
8	-	«Обеспечение доступным и комфортным жильем жителей Волгоградской области»	116,53	116,53		
9	-	«Обеспечение безопасности жизнедеятельности населения на территории Волгоградской области»	1,01	1,00	0,01	

УЧАСТИЕ В КОНКУРСАХ И ГРАНТАХ

Большое внимание органы местного самоуправления уделяют работе с учреждениями и общественными организациями для привлечения их к участию в конкурсах.

Общая сумма, выигранная в 2022 г. некоммерческими общественными организациями (НКО), учреждениями города, физическими и юридическими лицами составила **75,8 млн руб.**, что на **2,6 %** или 1,9 млн руб. превышает сумму средств, привлеченную в 2021 г.



Социально ориентированные некоммерческие организации, осуществляющие деятельность на территории города, в 2022 г. стали активными участниками конкурсов Фонда президентских грантов. 25 проектов некоммерческих организаций (количество НКО – 23) стали победителями в различных направлениях конкурсов Фонда президентских грантов на общую сумму 24,1 млн руб. 11 проектов на общую сумму 9,1 млн руб. стали победителями конкурсов Президентского фонда культурных инициатив.

Также НКО, учреждения города, физические и юридические лица побеждали в конкурсах, проводимых на федеральном и региональном уровнях органами исполнительной власти и крупными компаниями. Волжские муниципальные учреждения, некоммерческие организации, юридические лица и индивидуальные предприниматели выиграла 12,1 млн руб. в конкурсах, проводимых органами исполнительной власти Волгоградской области.

17 проектов стали победителями восьми благотворительных фондов, сумма выигранных грантов составила 9,1 млн руб.

19 заявок физических и юридических лиц стали победителями конкурсов семи организаций федерального уровня, привлеченная сумма в 2022 г. составила более 21,4 млн руб.

Проекты победителей направлены на культурную, социальную сферы, охрану здоровья граждан и пропаганду здорового образа жизни, их мероприятия предполагают создание условий для занятий спортом, в том числе для людей с ограниченными возможностями здоровья, повышение уровня духовности, нравственности и патриотизма молодого поколения, экологическое просвещение, развитие творческой деятельности детей и молодежи, их раннюю профориентацию, поддержку и адаптацию инвалидов, возрождение исторических и народных культурных традиций России, вовлечение граждан старшего поколения в различные виды социальной активности, укрепление семейных отношений, поддержку социально незащищенных граждан, помощь животным.

РЕАЛИЗАЦИЯ ПРОЕКТА ЦИФРОВОЙ ТРАНСФОРМАЦИИ



Для обеспечения высокого качества жизни и создания комфортных условий проживания на территории города администрацией ведется работа по реализации указов Президента Российской Федерации от 07.05.2018 № 204 «О национальных целях и стратегических задачах развития Российской Федерации на период до 2024 года», от 21.07.2020 № 474 «О национальных целях развития Российской Федерации на период до 2030 года», в которых одной из национальных целей развития Российской Федерации определено обеспечение ускоренного внедрения цифровых технологий во все сферы городского хозяйства.

Основным инструментом достижения поставленных целей является широкое внедрение передовых цифровых и инженерных решений в городской и коммунальной инфраструктуре.

Так, в рамках национальных проектов «Цифровая экономика РФ», «Жилье и городская среда», «Безопасные качественные дороги» в 2022 г. продолжены работы по реализации проекта цифровизации городского хозяйства, в том числе по внедрению интеллектуальной транспортной системы (установка датчиков мониторинга транспортного потока, систем «умных» светофоров, электронных табло на

остановочных пунктах), развитию системы фотовидеофиксации нарушений правил дорожного движения, осуществлению автоматизированного контроля за работой коммунальной техники, контроля состояния окружающей среды. Кроме того, в рамках благоустройства общественных территорий ведутся работы по установке видеокамер, обеспечению доступа к сети Интернет (посредством Wi-Fi), организации энергоэффективного освещения, автоматического полива зеленых насаждений.

В рамках проекта с 2020 г. в городе активно работает цифровой бизнес-портал «Волжская марка», который разработан по инициативе местной общественной палаты и призван помочь бизнесменам в продвижении их продукции на потребительском рынке, а также популяризировать товары местных производителей.

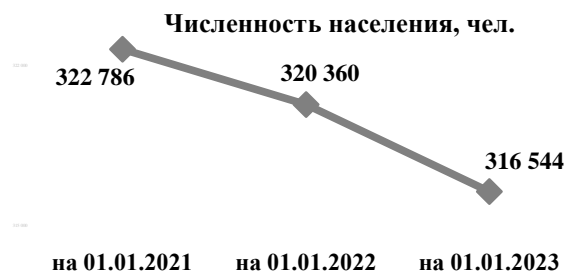
Для организации грамотного подхода к реализации поставленных задач сотрудники администрации и подведомственных муниципальных учреждений систематически проходят обучение по повышению знаний и навыков в области цифровизации.

По итогам проведенной Минстроем России оценки цифровой трансформации городов за 2021 г. Волжский в своей группе (население от 250 тысяч до 1 млн чел.), набрав 63,94 балла из 120 возможных, занял 16 позицию среди 63 городов и по уровню технологичности признан «высокоинтеллектуальным интегрированным городом». Результаты за 2022 г. будут подведены в течение текущего года.

СОЦИАЛЬНАЯ СФЕРА

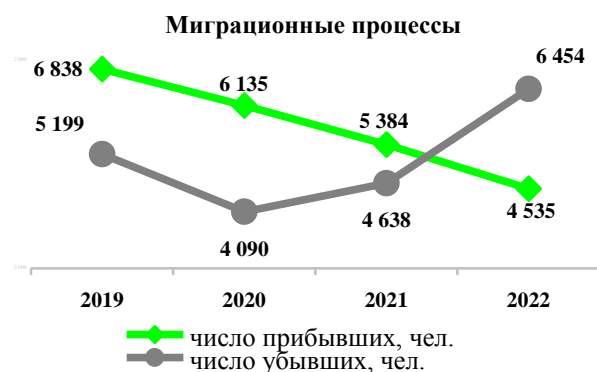
ДЕМОГРАФИЯ

Численность населения города с учетом итогов Всероссийской переписи-2020 по данным на 01.01.2023 составила **316 544 чел.** и **снизилась** в 2022 г. по сравнению с 2021 г. на **1,2 %**.

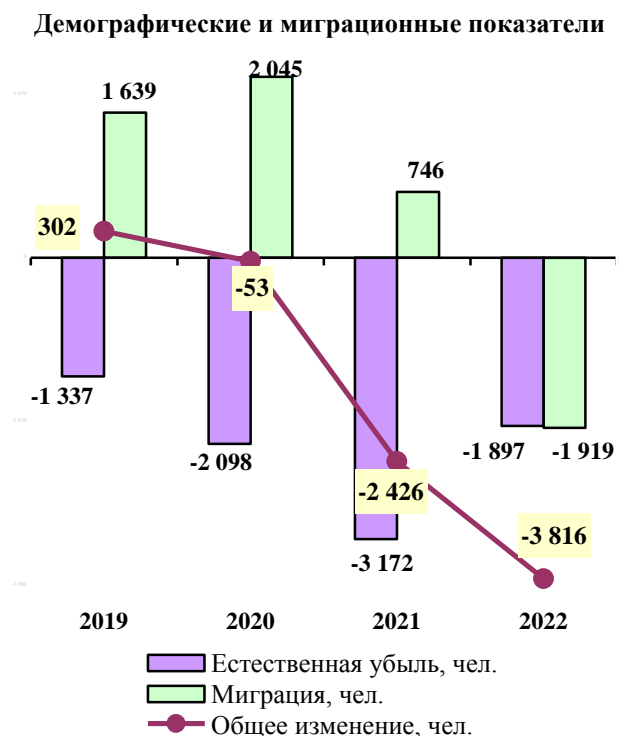


Снижение численности обусловлено естественной убылью населения (превышение числа умерших над числом родившихся), а также миграционным оттоком населения (превышение числа выбывших над числом прибывших).

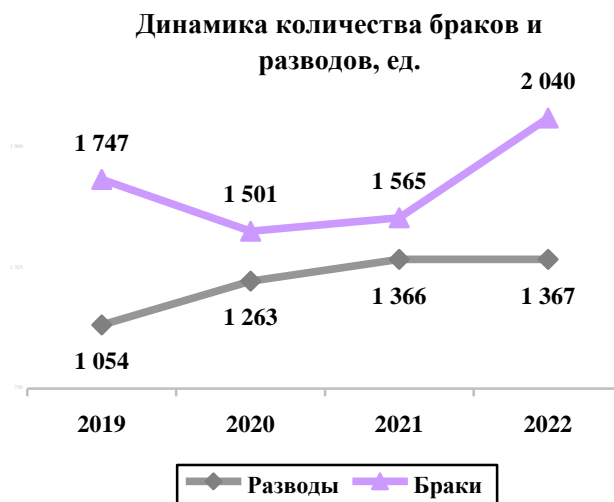
За 2022 г. в городском округе – г. Волжский родилось 1 948 чел., что на 311 чел. или 13,8 % ниже показателя 2021 г. Число умерших составило 3 845 чел., что на 1 586 чел. или 29,2 % меньше, чем в 2021 г. **Естественная убыль** населения составила – **1 897 чел.**



Миграционная убыль населения в 2022 г. составила **1 919 чел.** (2021 г.: миграционный прирост 746 чел.). Число выбывших превысило число прибывших в 1,4 раза: прибыло 4 535 чел., выбыло – 6 454 чел.



За 2022 г. в городском округе – г. Волжский зарегистрировано **2 040 браков**, что на **475 ед.** или **30,4 % больше**, чем 2021 г., и **1 367 разводов**, что больше показателя 2021 г. на **1 ед.**



В 2022 г. количество зарегистрированных преступлений увеличилось на 123 ед. или 2,3 % до 5 336 ед. (2021 г. – 5 336 ед.).



В структуре преступлений традиционно наибольшую долю занимают преступления имущественного блока: кражи и грабежи – свыше 49 %, а также мошенничества – порядка 19 %.

В 2022 г. увеличилось по сравнению с 2021 г. число следующих преступлений:

- краж на 6,0 % (с 2 255 ед. до 2 391 ед.),
- мошенничеств на 19,2 % (с 852 ед. до 1 016 ед.),
- грабежей на 41,9 % (с 203 до 288 ед.),
- умышленного причинения тяжкого вреда здоровью на 53,6 % (с 28 ед. до 43 ед.),
- убийств на 27,3 % (с 11 ед. до 14 ед.).

При этом на 7,2 % снизилось число преступлений, отнесенных к категории тяжких и особо тяжких: с 1 582 ед. в 2021 г. до 1 468 ед. в 2022 г.

Уменьшилось также число преступлений экономической направленности на 34,8 % (с 296 ед. до 193 ед.), разбоев на 23,1 %

(с 13 ед. до 10 ед.) и изнасилований на 37,5 % (с 8 ед. до 5 ед.).

Благодаря реализации комплекса профилактических мероприятий и работе нарядов полиции ежегодно снижается количество преступлений, совершенных в общественных местах. В 2022 г. число уличных преступлений снижено на 2,1%.

Преступлений террористического характера и экстремистской направленности, а также массовых беспорядков на территории города не допущено.

Количество дорожно-транспортных происшествий (ДТП) с пострадавшими снизилось по сравнению с 2021 г. на 8 ед. или 2,4 % и составило 318 ед. (2021 г. – 326 ед.) В результате ДТП погибли 13 чел. (2021 г. – 15 чел.), получили травмы 394 чел. (2021 г. – 402 чел.). Отмечается увеличение числа ДТП с участием пешеходов (со 113 до 115 происшествий) и числа ДТП, произошедших на пешеходных переходах (с 66 до 68).

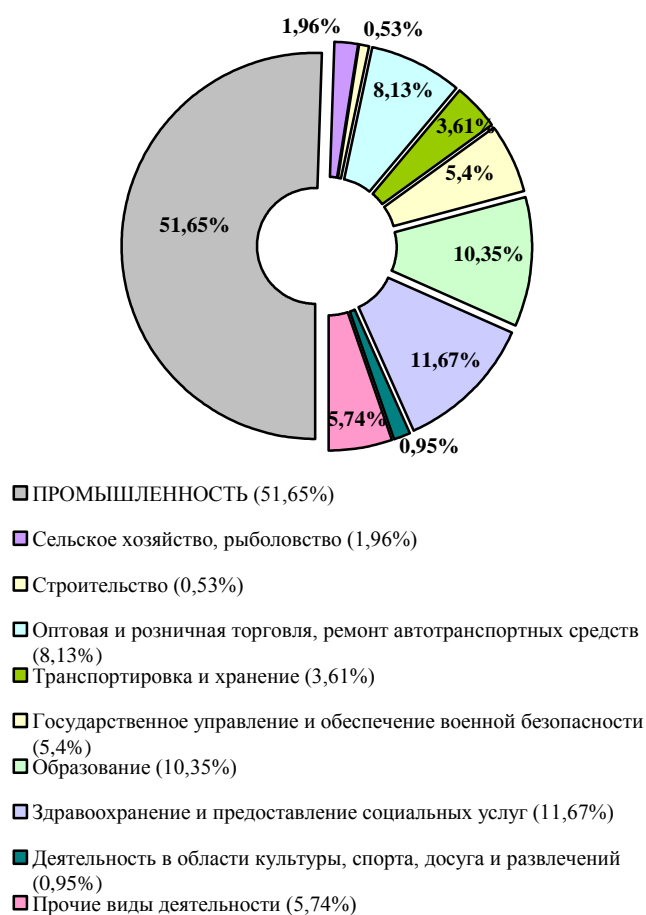
РЫНОК ТРУДА

Общее число занятых в экономике города по итогам 2022 года составляет **117,3 тыс. чел.**, что выше значения 2021 года на 9,7 %.

На крупных и средних организациях города трудится – 55,6 тыс. чел. (47,4 % от числа занятых в экономике города), остальные – свыше 61 тыс. чел. – относятся к малому бизнесу, являются самозанятыми, либо заняты в личных подсобных хозяйствах.

Более половины работников крупных и средних организаций заняты в промышленности (28,7 тыс. чел.), порядка 22 % – в образовании, здравоохранении и сфере социальных услуг (12,25 тыс. чел.).

Распределение численности работающих в крупных и средних организациях города



В 2022 г. численность работников крупных и средних организаций снизилась на 1,5 % и составила **55 614 чел.** (2021 г. – 56 461 чел.). Наибольшее снижение численности наблюдалось в сфере образования (на 374 чел., или на 6,1%), на промышленных предприятиях

(на 306 чел., или на 1,1 %, из них в обрабатывающих производствах – на 223 чел., или на 0,9 %), в здравоохранении (на 187 чел., или на 2,8 %), финансов и страхования (на 126 чел., или на 20,6%), в сфере транспортировки и хранения (на 99 чел., или на 4,7%).

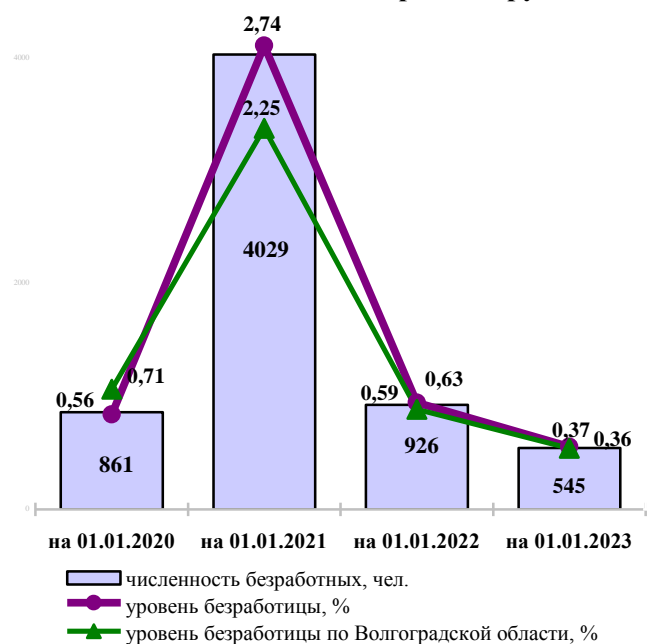
Численность работников выросла в организациях торговли оптовой и розничной (на 219 чел.), строительной отрасли (на 99 чел.), в области информации и связи (на 67 чел.), в деятельности профессиональной, научной и технической (на 40 чел.).

Ситуация на рынке труда в течение 2022 года стабилизировалась. **Уровень зарегистрированной безработицы** по г. Волжскому составил **0,37%** на конец 2022 года, что является историческим минимумом.

Численность официально зарегистрированных безработных в течение года уменьшилась в 1,7 раза и составила **545 чел.** на 01.01.2023.

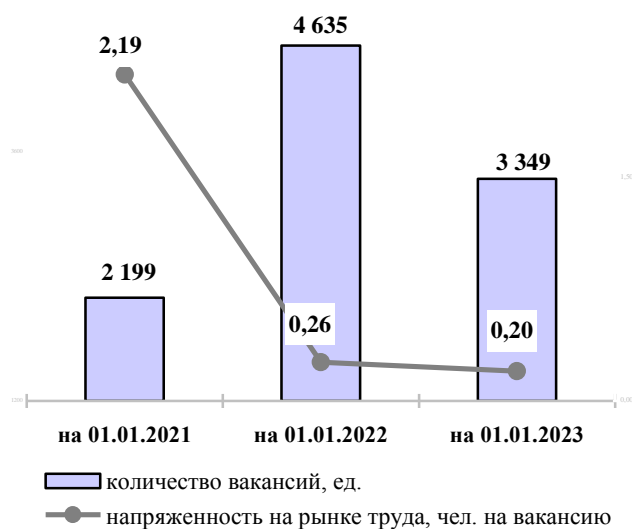
Аналогичные показатели по состоянию на 01.01.2022 по г. Волжскому составляли 0,63% и 926 чел. соответственно.

Основные показатели рынка труда



На конец 2022 г. **потребность в работниках** составила **3 349 вакантных должностей.**

Потребность в работниках и напряженность на рынке труда



Напряженность на рынке труда (число незанятых граждан, зарегистрированных в Центре занятости, в расчете на одну вакансию) снизилась. На 01.01.2023 она составила **0,20** ед. (человек на 1 вакансию), что на 0,06 меньше аналогичного показателя на 01.01.2022 (0,26).

В структуре заявленного спроса 78,2% свободных мест составляют рабочие профессии. Наиболее востребованы на рынке труда города:

- по рабочим профессиям – водитель автомобиля, водитель погрузчика, грузчик, дворник и уборщик территорий, кондуктор, машинисты различных установок, техники и оборудования, наладчик шлифовальных станков, продавец-кассир, овощевод, подсобный рабочий, слесарь механосборочных работ, слесарь-ремонтник, токарь, уборщик производственных и служебных помещений, шлифовщик, электромонтер по ремонту и обслуживанию электрооборудования и др.;

- по должностям служащих – врач (различных специализаций), воспитатель детского сада, инженер (различных специализаций), инспектор (полицейский и в УФСИН), медицинская сестра, менеджер, преподаватель (учитель) и др.

Все вакансии в течение 2022 года заявлены с заработной платой не ниже минимального размера оплаты труда в Российской Федерации, а для внебюджетного сектора экономики не ниже минимальной заработной платы в Волгоградской области.

В рамках **содействия занятости населения** в 2022 году реализовывались следующие основные мероприятия, позволяющие сдерживать уровень безработицы:

- **общественные работы:** в течение 2022 года на общественные работы направлены 114 человек, в том числе 45 человек в рамках реализации дополнительных мероприятий, направленных на снижение напряженности на рынке труда Волгоградской области;

- **программа временного трудоустройства несовершеннолетних граждан:** в свободное от учебы время трудоустроено 512 подростков,

- **программа временного трудоустройства безработных граждан в возрасте от 18 до 25 лет, имеющих среднее профессиональное образование или высшее образование и ищущих работу в течение года с даты выдачи им документа об образовании и о квалификации:** трудоустроены 6 выпускников;

- **профессиональное обучение и дополнительное профессиональное образование безработных граждан** организовано по заявкам работодателей под конкретные рабочие места. После окончания обучения граждане трудоустроены в соответствии с поданными работодателями заявками и успешно применяют полученные знания в практической деятельности;

- **профессиональное обучение:** в рамках федерального проекта «Содействие занятости» одобрено 451 заявление граждан, поступившее на Единую цифровую платформу в ГКУ ЦЗН г.Волжского;

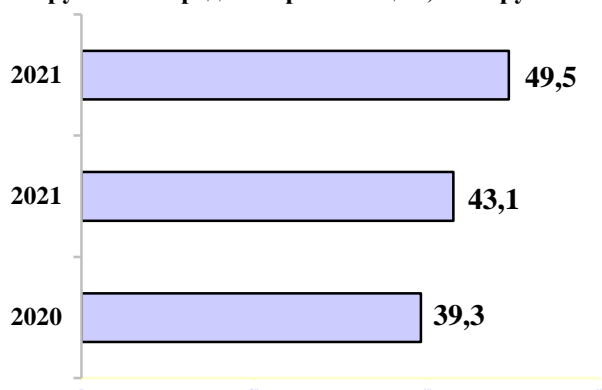
- **организация предпринимательской деятельности:** 59 безработных граждан оформили государственную регистрацию в качестве индивидуальных предпринимателей или встали на учет в качестве плательщика налога на профессиональный доход, 3 из которых организовали собственный бизнес с финансовой поддержкой из областного бюджета

УРОВЕНЬ ЖИЗНИ

Основной составляющей доходов населения является оплата труда наемных работников. В 2022 г. среднемесячная **зарботная плата по крупным и средним организациям** города составила **49,5 тыс. руб.** и **увеличилась на 14,9 %** к уровню 2021 г. Рост реальной заработной платы с учетом инфляции (ИПЦ в среднем за год – 112,8 %) составил 101,9 %.

По номинальному значению среднемесячной заработной платы г. Волжский находится на 3 месте среди муниципальных образований Волгоградской области.

Среднемесячная зарботная плата работников крупных и средних организаций, тыс. рублей



Росту заработной платы способствует реализация положений указов Президента Российской Федерации от 07.05.2018 № 204 «О национальных целях и стратегических задачах развития Российской Федерации на период до 2024 года» и от 21.07.2020 № 474 «О национальных целях развития Российской Федерации на период до 2030 года», реализация Указа Президента Российской Федерации от 07.05.2012 № 597 «О мероприятиях по реализации государственной социальной политики», направленных на повышение оплаты труда отдельных категорий работников в сфере культуры, образования и медицины, рост пенсий и социальных выплат, работа межведомственной комиссии по привлечению в консолидированный бюджет Волгоградской области дополнительных финансовых ресурсов в рамках рабочей группы по налогу на доходы физических лиц, легализации выплаты заработной платы и снижению неформальной занятости населения, а также реализация ряда инвестиционных проектов,

исполнение обязательств предприятий в рамках соглашений о социально-экономическом сотрудничестве по увеличению заработной платы работникам.

В рамках работы комиссии по обеспечению поступлений налоговых и неналоговых доходов в консолидированный бюджет Волгоградской области администрацией города совместно с налоговой инспекцией, отделением фонда пенсионного и социального страхования Российской Федерации по Волгоградской области и прокуратурой осуществлялась работа с хозяйствующими субъектами, в том числе по вопросам повышения заработной платы и сохранения ее положительной динамики. В результате за 2022 год 200 работодателей повысили заработную плату 1 365 работникам, в качестве индивидуальных предпринимателей зарегистрированы 1 350 человек. Проводимая работа позволила дополнительно получить в консолидированный бюджет от налога на доходы физических лиц 16,5 млн руб., в том числе уменьшить задолженность по налогу на доходы физических лиц на 15,6 млн руб.; уменьшить задолженность по платежам во внебюджетные фонды на 2,7 млн руб.

Сохраняется дифференциация в размерах заработной платы между различными отраслями экономики города.

Наибольший уровень начисленной заработной платы сложился в организациях в области финансов и страхования (73,5 тыс. руб.), а также информации и связи (73,3 тыс. руб.), промышленности (57,7 тыс. руб.) и строительстве (52,7 тыс. руб.), наименьший – в сфере образования (33,5 тыс. руб.), в организациях, занятых, административными и сопутствующими услугами (29,0 тыс. руб.), операциями с недвижимым имуществом (29,0 тыс. руб.).

Наибольший рост заработной платы отмечен в организациях, осуществляющих деятельность в области: информации и связи – 170,0 %, предоставления прочих видов услуг – 121,3%, финансов и страхования – 120,3 %, промышленности – 118,1 %.

Среднемесячная заработная плата работников крупных и средних предприятий по видам экономической деятельности в 2022 г., тыс. руб.



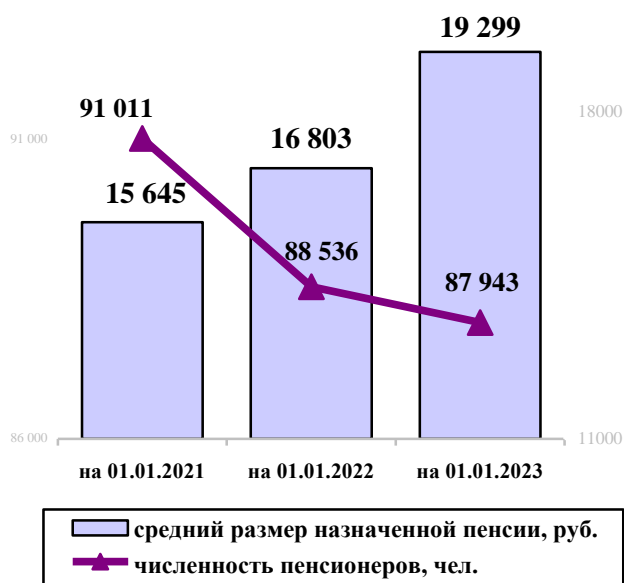
Темп роста среднемесячной заработной платы работников крупных и средних предприятий по видам экономической деятельности в 2022 г., %



По состоянию на 01.01.2023 **87 943** чел. являлись **пенсионерами** (снижение на 0,7 % или на 593 чел. к уровню 2021 г.). Доля пенсионеров в общей численности населения города составила 27,8 % (2021 г. – 27,6 %).

Средний размер назначенной пенсии на 01.01.2023 составил **19 299 руб.**, что на **14,9 %**, превышает показатель на 01.01.2022. Реальный рост назначенной пенсии с учетом инфляции составил 101,9 %.

Численность пенсионеров и средний размер назначенной пенсии

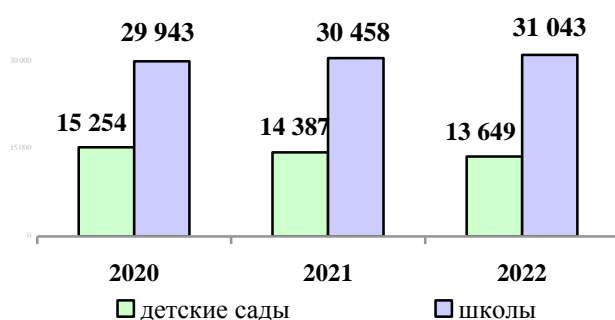


ОБРАЗОВАНИЕ

В 2022 г. функционировали
81 муниципальное образовательное учреждение,
в том числе
51 детский сад,
28 школ,
1 учреждение дополнительного образования,
1 высшее учебное учреждение

По состоянию на 01.01.2023 детские сады посещают **13 649** воспитанников. Обеспечена 100 % доступность дошкольного образования для детей от двух месяцев до семи лет. В целях обеспечения территориальной доступности дошкольного образования в 2022 г. введен в эксплуатацию детский сад с бассейном в пос. Metallurg на 120 мест.

Количество детей в детских садах и школах, человек



Общее образование города представлено различными учебными заведениями: общеобразовательные школы, в том числе школы с углубленным изучением предметов, гимназия, лицей, кадетская школа. Все образовательные учреждения соответствуют современным требованиям обучения. **Количество обучающихся** в школах составляет **31 043** чел.

Ведется целенаправленная работа по переходу на обучение в первую смену для 100 % школьников. Достижению задачи способствует восстановление второго корпуса школы № 19, в котором после капитального ремонта с 01.09.2022 начат образовательный процесс, и строительство школы на 1 000 мест в 37 мкр: плановый срок сдачи в эксплуатацию – 2023 г. В 2022 г. доля обучающихся во вторую смену составила 1,41 % (2021 г. – 2,25 %).

Для повышения качества образования **укрепляется материально-техническая база** учреждений. В 2022 г. новые пластиковые оконные блоки установлены в 64 учреждениях, в 7-ми – капитально отремонтированы кровли, в 4 школах осуществлены работы по благоустройству площадок для праздничных линеек и мероприятий, проведены ремонтные работы в 13 школах и 5 детских садах.

В системе образования продолжено развитие **цифровой информационной среды.**

В рамках регионального проекта «Цифровая образовательная среда» в 20 школах города внедрена целевая модель цифровой образовательной среды, эффективно используется установленное современное цифровое оборудование, педагогические работники прошли обучение по использованию современных цифровых технологий.

Во всех школах и 16 детских садах реализованы программы по финансовой грамотности.

В рамках проекта «Современная школа» во всех школах внедрена система наставничества по сопровождению и поддержке молодых учителей, обеспечивается дополнительное профессиональное образование педагогов.

В 2022 г. **система образования** города Волжского по-прежнему отличалась **высоким качеством, уровнем достижений** учащихся и профессиональными успехами педагогов.

По итогам ЕГЭ-2022 **100 баллов**
у **15 выпускников** (2021 г. – 14 чел.)
Медалисты – 153 выпускников
(2021 г. – 175 чел.)

ЕГЭ на 100 баллов сдали ученики школ №№ 30, 14, 12, 17, 19, 6, лицея № 1. Высокие результаты по ЕГЭ от 90 до 100 баллов показали выпускники школ №№ 30, 12, 14, лицея № 1.

В региональном этапе всероссийской олимпиады школьников у старшеклассников волжских школ 15 побед и 78 призовых мест (2021 г. – 13 и 88 соответственно).

Школа № 30 вновь вошла в общенациональный рейтинг «Топ-200

школ России технического профиля» и «Топ-20 школ ЮФО», возглавила рейтинг школ технического профиля по Волгоградской области. Также школа № 30 третий раз подряд вошла в топ-30 лучших школ России. Школы №№ 30, 12 и лицей № 1 заняли 1-ю, 8-ю и 10-ю позиции в региональном рейтинге.

Школы и детские сады города, их педагоги и воспитатели принимают активное участие в различных областных и общероссийских конкурсах, становятся победителями и призерами.

Во Всероссийском конкурсе «Большая перемена» победителем стала школа № 30, что позволило привлечь 2,0 млн руб. на создание современной образовательной среды. Также в этом конкурсе победителями стали пять учащихся из школ №№ 30, 6, 22, а также один ученик русско-американской школы (РАШ). Из 26 старшеклассников, прошедших в заключительный этап данного конкурса, победителями стали 16 учащихся школ №№ 6, 14, 17, 22, 30, лицей № 1, РАШ. Школьники получили денежные гранты, награждены поездкой на поезде «Путешествие мечты» по маршруту Санкт-Петербург – Владивосток.

Премией Губернатора Волгоградской области награждены учитель информатики школы № 30 и учитель начальных классов кадетской школ.

Детские сады №№ 1, 80, 81, 98 – победители Всероссийского смотра-конкурса «Образцовый детский сад», детский сад № 5 – Всероссийского открытого смотра-конкурса «Детский сад года», детский сад № 92 – Всероссийского конкурса организаций «Лидеры отрасли.РФ».

В региональном этапе X Всероссийского конкурса «Воспитатели России» победителями в номинациях стали воспитатели и педагог-психолог детских садов №№ 63 и 65.

В 2022 г. продолжены работы по развитию системы **инклюзивного образования**. С 01.09.2022 в школе № 11 организован класс для детей с интеллектуальными нарушениями и два класса для детей с задержкой психического развития, в школе № 3 – класс для детей с расстройствами аутистического спектра, в школе № 24 – для детей с интеллектуальными нарушениями, в детском саду № 70 — группа для детей с расстройством аутистического спектра.

Школа № 17 стала победителем Волгоградского областного конкурса «Лучшая инклюзивная школа года», детский сад № 83 – призером в номинации «Лучший инклюзивный детский сад».

В рамках регионального проекта «**Социальная активность**» свыше 11 тысяч детей и молодежи вовлечено в деятельность общественных объединений, в 5-ти школах внедрена целевая модель школьного волонтерского отряда, на базе школы № 17 действует городской центр поддержки добровольчества и волонтерства, а также открыто местное отделение Общероссийской общественно-государственной детско-юношеской организации «Российское движение школьников» (РДШ). Всего в школах города открыто 21 отделение РДШ.

В рамках регионального проекта «**Патриотическое воспитание граждан в Российской Федерации**» активно развивается движение «Юнармия», включающая уже 1,1 тыс. школьников (2021 г. – порядка 1 тыс. чел.). В 2022 г. в рамках проекта «Парта Героя» в школе № 1 установлена парта Герою России Сорокину Денису Михайловичу, подполковнику ВДВ, погибшему в ходе СВО на территории Украины. Школами города проводится работа по оформлению стендов о выпускниках, погибших в ходе СВО, принимается активное участие в формировании посылок военнослужащим, находящимся в зоне проведения.

В 2022 г. обеспечено активное участие детей, молодежи и педагогов в социальных проектах и патриотических мероприятиях.

Важнейшую социальную проблему занятости детей решает **дополнительное образование**, которое остается востребованным и доступным. Услуги по дополнительному образованию оказывает «Дворец творчества Русинка», детские сады и школы.

В городе действует система персонифицированного дополнительного образования, учет детей осуществляется посредством АИС «Навигатор», предусматривающей использование сертификатов учета и сертификатов финансирования. В 2022 г. программами дополнительного образования, охвачено свыше **32,4 тыс. детей** в возрасте от 5 до 18 лет.

Продолжено развитие городского детского ботанического сада на базе «ДТ «Русинка», который объединяет 260 школьников, волонтеров и активистов. Реализованы исследовательские и экологические проекты, организованы экологические акции и субботники.

В рамках реализации мероприятий регионального проекта «Успех каждого ребенка» в 2022 г. в 6-ти школах (МОУ СШ № № 9, 14, 15, 17, 22, 32) создано 1 025 новых мест дополнительного образования.

Продолжает работу созданный на базе МБУДО «ДТ «Русинка» городской детский ботанический сад. Проводятся исследовательские, экологические проекты и акции, субботники; организованы совместные мероприятия с детским технопарком «Кванториум «Волжский Политех» и другие мероприятия.

В пришкольных лагерях отдохнуло 7,8 тыс. чел. (2021 г. – 7,8 тыс. чел.). В рамках санаторно-курортного оздоровления в 2022 г. предоставлено 352 путевки (2021 г. – 427 путевок) в лечебно-оздоровительные организации Волгоградской области и черноморского побережья.

Широко развита сеть учреждений **высшего и профессионального образования**, которая в 2022 г. была представлена **5 высшими учебными заведениями**, в том числе «Волжский политехнический институт (филиал) ФГБОУ ВО ВолГТУ», филиал ФГБОУ ВО «НИУ «МЭИ» в г. Волжском, Волжский филиал ФГАОУ ВО «Волгоградский государственный университет», Волжский филиал ОЧУ ВО «Международный юридический институт», а также «Волжский институт экономики, педагогики и права»; **и 3 учреждениями среднего профессионального образования**: ГБ ПОУ «Волжский политехнический техникум», Волжский филиал ГАПОУ «Волгоградский медицинский колледж» и Волжский филиал ГАПОУ «Волгоградский медико-экологический техникум».

КУЛЬТУРА

В 2022 г. в сфере культуры функционировали **13 муниципальных учреждений**, в том числе:

- **2 театра**

Волжский драматический театр и кукольный театр «Арлекин»

- **Центр культуры и искусства «Октябрь»**

- **Дворец культуры**

«Волгоградгидрострой»

- **парк культуры и отдыха «Волжский»**

- **музейно-выставочный комплекс**, объединяющий 4 музея,

- **муниципальная библиотечная сеть**, объединяющая 7 библиотек,

- **6 учреждений дополнительного образования** (3 музыкальные школы, 2 школы искусств, художественная школа)

Количество посещений культурно-массовых мероприятий в 2022 г. составило порядка 402 тыс. ед.

Количество учащихся в учреждениях дополнительного образования в сфере культуры составило в 2022 г. **2 558 чел.** (2021 г. – 2 531 чел.), из них на бюджетных отделениях – 1 774 чел. (1 798 чел.), на самокупаемых – 784 чел. (733 чел.).

В 2022 г. музыкальная школа № 1 в рамках регионального проекта закупила музыкальные инструменты и оборудование (гитары, скрипки, пианино, рояль, учебные и иные материалы).

Воспитанники учреждений дополнительного образования принимают активное участие в городских концертах и мероприятиях, областных, всероссийских, международных конкурсах, и входят в число призеров и лауреатов.

В 2022 г. **библиотеки** города посетили **более 30 тыс. чел.** (2021 г. – 25,7 тыс. чел.). Все библиотеки имеют доступ в интернет и бесплатный Wi-Fi. Большой популярностью пользуются модельные библиотеки на ул. Мира, 75 и ул. Ленина, 71. В них организованы современные рабочие места, в том числе для слепых и слабовидящих читателей, удобное зонирование, предназначенное под различные потребности: тихие зоны для чтения, коворкинг-зоны для групповой

работы и мастер-классов, конференц-залы, и другие зоны. Библиотеки оснащены современным компьютерным, видео- и звуковым и иным оборудованием.

Волжский музейно-выставочный комплекс (ВМВК) объединяет четыре филиала:

«Историко – краеведческий музей», «Выставочный зал», «Картинная галерея», «Музей памяти солдат войны и правопорядка». В 2022 г. в ВМВК действовало 8 постоянных музейных экспозиций, оформлено 45 временных выставок. Выставки представили как творчество волжских художников, так и привозные работы из других городов России. ВМВК проведены также 30 выездных выставок краеведческой, исторической, патриотической, художественной, эстетической направленности; 26 очных и онлайн мероприятий, 94 обучающих мастер-классов и творческих занятий; принято традиционное участие во всероссийских акциях «Ночь музеев» и «Ночь искусств». С начала 2022 г. в филиале «Картинная галерея» запущена программа мультимедиа-гида с технологией дополненной реальности «Артефакт» по постоянной экспозиции «Наше искусство, наша история».

Количество спектаклей, мероприятий, проведенных в **театрах** МАУ «Молодежный театр «ВДТ» и МАУ «Театр кукол «Арлекин», в 2022 г. составило **667 ед.** (2021 г. – 339 ед.), которые посетило **более 40 тыс. чел.** (2021 г. – 39 тыс. чел.). Театры проводят благотворительные спектакли для малоимущих семей, детей – инвалидов, детей – сирот. За счет участия в программных мероприятиях по развитию культуры в Волгоградской области и поддержке творческой деятельности театр кукол «Арлекин» осуществил постановку двух спектаклей: «Я 12 Блок» и «Тутовые сады», молодежный театр «ВДТ» поставил спектакль «Остров сокровищ». Театрами приобретено звуковое и световое оборудование, другие материалы, в молодежном театре установлены новые кресла для зрителей. В кукольном театре активно работает студия изобразительного искусства, курсы по искусству каллиграфии, мастер-классы по лепке из глины, в 2022 г. создана театральная студия для детей от 5 до 8 лет и студия «Театральный английский»

для детей от 6 до 10 лет. В репертуаре молодежного театра 26 спектаклей, из которых 5 поставлены в отчетном году.

Количество культурно-массовых мероприятий в центре культуры и искусства «Октябрь» и ДК ВГС в 2022 г. составило **848 ед.** (2021 г. – 946 ед.); количество клубных формирований – **148 ед.** (2021 г. – 139 ед.), в которых занимаются свыше 2,6 тыс. чел. (2021 г. – порядка 2,4 тыс. чел.). Звание «народный» или «образцовый» имеют 33 коллектива художественной самодеятельности учреждений, что характеризует высокий уровень художественной самодеятельности учреждений. Творческие коллективы ДК ВГС и «Октября» являются активными участниками городских и областных мероприятий, результативно выступают на фестивалях и конкурсах различного уровня. Значимыми событиями в деятельности ЦКиИ «Октябрь» в 2022 г. стали: праздник культуры и творчества «Диво дивное» (12.06.2022), мероприятия ко Дню города, фестиваль религиозных культур «Волжский – наш общий дом», цикл «Живые уроки истории», квест-концерт «Призрак большой оперы», интеллектуально-развлекательная игра «nКВИЗиция LIVE», яркие спектаклитворческих коллективов, создание новых коллективов; в деятельности ДК ВГС: реализация за счет средств гранта Фонда культурных инициатив проекта «Всероссийский конкурс патриотической песни «За тебя, Родина-мать» с участием звезд российской эстрады; успешное введение нового формата работы – проведение мероприятия «Последний звонок» с закрытием периметра парк

а; концерты и выступления творческих коллективов.

Значительное количество ярких и массовых культурных мероприятий проводится на базе **парка культуры и отдыха «Волжский»**, а также в парках МБУ «ДК ВГС» и «Новый город». В 2022 г. началось создание нового парка «Ноосфера» в районе речпорта. Парки озеленяются и благоустраиваются.

В парке «Волжский» за 2022 г. проведено более 100 культурно-массовых и спортивных мероприятий, среди которых региональный конкурс-фестиваль рок-групп «Передвиж»; мероприятия ко Дню города; День

безопасности дорожного движения; патриотический концерт-митинг в поддержку военнослужащих России «За наших! За Россию» и многие другие. В части благоустройства оборудованы площадки для настольного тенниса, созданы новая трасса для картинга, площадка для отдыха, «Сад памяти» и аллея защитников и жителей блокадного Ленинграда, и другие. Открыт первый в области экопарк «Крошка на ладошке», в котором насчитывается более 45 видов диких и экзотических животных, рептилий и птиц.

В 2022 г. активно развивался и благоустраивался парк «Новый город». В рамках программы по формированию современной городской среды благоустроено более 68 тыс. кв. м территории парка: выложены пешеходные дорожки, установлены лавочки, урны, опоры освещения, детские веревочные городки, обустроена уличная зона барбекю, новая скейт-площадка. Кроме того, высажено 250 зеленых насаждений, открыта аллея памяти погибшим в СВО «Замолкаем, глядя в небеса», установлен мемориальный камень.

В отчетном году учреждения культуры активно включились в федеральный проект «**Пушкинская карта**», позволяющий молодым людям (14-22 лет) посещать учреждения культуры за счёт средств федерального бюджета. В данном проекте в 2022 г. участвовали молодежный театр «ВДТ», ВМВК, Дворец культуры «ВГС», Центр культуры и искусства «Октябрь», муниципальная библиотечная система, театр кукол «Арлекин». В рамках проекта на спектакли, мероприятия и экскурсии учреждений культуры продано 80 тыс. билетов, что позволило привлечь 13,6 млн руб. федеральных средств.

Во всех учреждениях культуры и парках города в разных форматах проводились новогодние представления, Масленица, мероприятия, посвященные победе в Сталинградской битве и Дню Победы, программы ко Дню защитника Отечества, Международному женскому дню, 1 Мая, Дню России, Дню защиты детей, Дню семьи, любви и верности, Дню молодежи, и другие. Традиционным мероприятием в п. Краснооктябрьском стал Константиновский фестиваль православия и казачьей культуры.

ФИЗИЧЕСКАЯ КУЛЬТУРА И СПОРТ

В городском округе – г. Волжский

В сфере спорта функционируют

3 муниципальных учреждения:

- спортивная школа № 3,
- АМУ ФКС «Волжанин», включающий ФОК «Русь»,
- МАУ «Физкультурно-оздоровительный парк «Новый город» (ФОК «Авангард»).

Также функционирует ФОК «Восход» (на территории пос. Краснооктябрьский).

Кроме того, две спортивные школы олимпийского резерва и ФОК «Металлург»

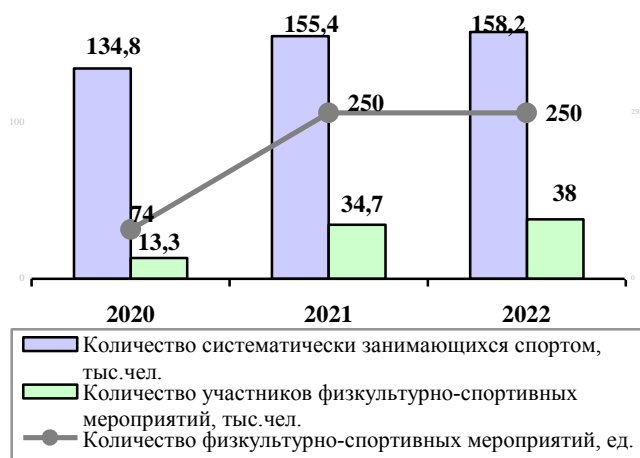
На территории города в 2022 г. функционировали 942 спортивных сооружения, из них 1 футбольный манеж, 284 плоскостных спортивных сооружения, 11 плавательных бассейнов, 100 спортивных залов, и другие сооружения.

В городе развиваются порядка **80 видов спорта**, наиболее популярны футбол, бодибилдинг, плавание, разные виды боевого искусства (тхэквондо, дзюдо, киокусинкай, каратэ, рукопашный бой, бокс), баскетбол и волейбол, художественная и спортивная гимнастика, настольный теннис, легкая атлетика. Динамично развиваются мото- и чир спорт, шахматы, дворовые и другие виды спорта, популярной остается скандинавская ходьба.

За 2022 г. проведено **250 физкультурных и спортивных мероприятий** (2021 г. – 250) с общим числом участников более **38 тыс. чел.** (2021 г. – 34,7 тыс. чел.).

Благодаря развитию спортивной инфраструктуры и деятельности по популяризации физической активности **растет число граждан, систематически занимающихся физической культурой и спортом.** В 2022 г. данное количество составило **158,2 тыс.** жителей города, что на 1,8 % больше, чем в 2021 г. (155,4 тыс. чел.). Доля населения (от 3 до 79 лет), систематически занимающегося физкультурой и спортом, в общей численности населения (от 3 до 79 лет), составила 52,6 % (2021 г. – 51,4 %). Число занимающихся (спортсменов) составило 53,5 тыс. чел. (2021 г. – 52,9 тыс. чел.).

Основные показатели развития физической культуры и спорта



Развитию спорта способствует развитие объектов спортивной инфраструктуры. В 2022 г. введены в эксплуатацию такие крупные объекты, как футбольный манеж в районе Центрального стадиона, ФОК «Металлург» и крытый теннисный корт в парке «Новый город», мототрасса на ул. Александрова. После ремонта открыт обновленный центр спортивных единоборств на базе стадиона им. Ф.Г. Логинова.

Главные события 2022 г.:

– продолжена работа по проведению мероприятий по сдаче нормативов Всероссийского физкультурно-спортивного комплекса «Готов к труду и обороне»: общее количество участников – 6,7 тыс. чел., 6,4 тыс. чел. – обладатели знаков ГТО (больше 2021 г. на 37 %); проведен масштабный марафон тестирования школьников «ГТО Масстарт 2022. Волжский занял 1-е место по итогам рейтинга ГТО Волгоградской области (номинация «Значкисты»);

– проведены: муниципальный этап всероссийских соревнований «Кожаный мяч», Открытый кубок ДОСААФ России, 58-й мотокросс «Битва на Волге», центральный старт Всероссийского дня бега «Кросс нации», Фестиваль технических видов спорта «Скоростной Mud Racing», Фестиваль воды и песка, заезд на гидроциклах, Фестиваль футбола среди дошкольных образовательных учреждений «Папина бутса»;

– мероприятия в рамках фестиваля спорта, музыки, самовыражения «Ультра 100» (1,5 тыс. участников из 68 регионов России и 4 стран: Азербайджана, Казахстана, Белоруссии и Эквадора, 9 тыс. гостей);

– проведены турнир школьных команд по настольному теннису «Кубок мэра», большой турнир школьных беговых команд «Великолепная десятка», муниципальный этап соревнований по мини-футболу среди команд общеобразовательных учреждений города (в рамках Общероссийского проекта «мини-футбол – в школу»), соревнования по быстрым шахматам «Белая ладья»;

– и другие.

Активно развивается и благоустраивается парк «Новый город», ставший в 2022 г. участником «Пушкинской карты». Проведено

более 100 мероприятий различного уровня, в том числе Первенство России по волейболу.

Традиционно в городе проводятся спортивно-массовые мероприятия, посвященные знаменательным и общегосударственным датам и праздникам: фестиваль по волейболу и турнир по гребле на байдарках и каноэ, посвященные Победе в Великой Отечественной войне, открытый турнир по пляжному волейболу, посвященный Дню молодежи, велоаезд и патриотический забег по городу, посвященные Дню России, и другие.

МОЛОДЕЖНАЯ ПОЛИТИКА

В городском округе – г. Волжский в сфере молодежной политики функционируют

3 муниципальных учреждения:

- комплексный молодежный центр «Юность Волжского»,
- подростково-молодежный комплекс «Каскад»,
- центр патриотического воспитания молодежи

За 2022 г. в сфере молодежной политики проведено **более 630 мероприятий для молодежи.**

Большое внимание уделяется мероприятиям по привлечению молодежи к здоровому образу жизни, поддержке и развитию творческой, волонтерской деятельности, мероприятиям экологической направленности, вовлечению молодежи в инновационную и предпринимательскую деятельность.

Наиболее значимые события 2022 г.:

– фестиваль уличных культур «Вневесомости» (молодежью расписан спортивный памп-трек на ул. Советской и кубы в космопарке в стиле стрит-арт);

– первый региональный студенческий форум по социальному проектированию, объединивший студентов всех учебных учреждений высшего и среднего профессионального образования города;

– Всероссийский конкурс патриотической песни «За тебя, Родина-мать!» приняло участие более 1000 талантов, а гала-концерт собрал 10 тыс. жителей и гостей города.

Также яркими событиями 2022 г. стали мероприятия, приуроченные ко Дню Победы, празднование Дня молодежи, Дня города, Дня студента, финал лиги КВН «Атмосфера» и «Кубок мэра КВН», «Фестиваль профессий будущего», и другие.

Различные мероприятия в сфере молодежи направлены на формирование семейных ценностей, межкультурных, межэтнических и межконфессиональных отношений, в том числе мероприятия, посвященные Дню семьи, любви и верности, Дню народного единства и другие.

В рамках конкурса «Поддержка модернизации кинозалов в 2022 году» Федерального фонда социальной и экономической поддержки отечественной кинематографии МУ КМЦ «Юность Волжского» была получена грантовая поддержка в размере 9 млн руб. для модернизации кинозала и уже с декабря 2022 г. в кинотеатре осуществляется показ национальных кинокартин.

Молодежь Волжского выиграла более 4 млн руб. в конкурсах Федерального агентства по делам молодежи, во Всероссийском форуме «Твой ход» и региональном конкурсе инициативного бюджетирования.

В 2022 г. на базе КМЦ «Юность Волжского» создан муниципальный волонтерский штаб «Мы вместе».

КМЦ «Юность Волжского» и ПМК «Каскад» являются участниками проекта «Пушкинская карта».

ГОРОДСКАЯ ИНФРАСТРУКТУРА

ЖИЛИЩНО-КОММУНАЛЬНОЕ ХОЗЯЙСТВО

Общая площадь жилищного фонда городского округа – г. Волжский на 31.12.2022 составляет **6,76 млн кв. м.** (на 31.12.2021 – 6,69 млн. кв. м.).

На территории города находятся **7 856 жилых домов** (2021 г. – 7 628 домов), из них 1 633 многоквартирных дома (МКД), 11 домов блокированной застройки и 6 223 индивидуальных жилых дома (2021 г. – 1 630 МКД, 11 и 5 987 соответственно).

Собственниками помещений или органом местного самоуправления выбраны и реализуются в соответствии с требованиями Жилищного кодекса РФ один из способов управления МКД: управление управляющей организацией – 1 209 МКД, в том числе по результатам открытых конкурсов – 64 МКД (2021 г. – 1 224 и 89 МКД соответственно); непосредственное управление – 383 МКД (364), управление товариществом собственников жилья – 41 МКД (42).

Жилищно-коммунальные услуги оказывают 77 организаций, из них 62 управляющие и обслуживающие организации, товарищества собственников жилья и 15 ресурсоснабжающих (сетевых) организаций, в том числе 2 муниципальных предприятия: МУП «Водоканал», и МКП «Тепловые сети».

В 2022 г. в рамках реализации региональной программы по **капитальному ремонту общего имущества в МКД** из запланированных 42 МКД завершены работы в 17 МКД, по остальным МКД регоператором проведены мероприятия по переносу срока капитального ремонта в целях предотвращения срыва реализации краткосрочного плана капитального ремонта путем организации общих собраний собственников помещений, а также завершаются мероприятия по проектированию и проведению конкурсных процедур.

Протяженность сетей тепловых – 363,04 км

(в двухтрубном исчислении)

3 тепловые насосные станции,
32 центральных тепловых пункта (ЦТП),
7 котельных

водоснабжения - 555,6 км

водоотведения – 451,1 км.

46 насосных станций

(17 водопроводных и 29 канализационных)

система электроснабжения:

протяженность освещенных улиц – 510,8 км

В течение отчетного года коммунальными предприятиями велись работы по надлежащему состоянию инженерной инфраструктуры.

Реконструировано и модернизировано 6,33 км тепловых сетей (2021 г. – 2,17 км), проведен ремонт тепловых сетей протяженностью 6,207 км (2021 г. – 3,86 км), продолжено проведение внутритрубной диагностики с использованием современной робототехники.

Произведена замена ветхих сетей: водопроводных – 9,5 км, канализационных – 1,5 км (2021 г. – 10,4 км и 2,0 км соответственно). Произведен капитальный ремонт и замена оборудования на сетях и сооружениях водоснабжения и водоотведения: 107 ед. запорной арматуры, установлено 5 ед. насосного оборудования, и др. На отдельных объектах тепло-, водоснабжения и водоотведения произведена замена оборудования на более современное.

В рамках работ по содержанию и ремонту объектов наружного освещения выполнено следующее: реконструкция 20,6 км сетей, 4 трансформаторных подстанций, перетяжка 29,9 км проводов ВЛ-0,4 кВ, осуществлялся ремонт светильников и замена ламп, мойка, очистка и окраска опор, и другие виды работ.

В декабре 2022 г. осуществлялась работа по монтажу и подключению к сетям электроснабжения новогодних елей и иных объектов города.

ДОРОЖНОЕ ХОЗЯЙСТВО И ТРАНСПОРТНОЕ ОБСЛУЖИВАНИЕ

**Протяженность
дорог - 557,7 км
ливневой канализации – 71,7 км**
**Площадь
проезжей части – 4 991,54 тыс. кв. м.
тротуаров – 1 027,6 тыс. кв. м**
**Количество смотровых и
дождеприемных колодцев – 2 793 ед.
1 мост и 2 путепровода**

Для обеспечения развития транспортной и дорожной инфраструктуры в соответствии с потребностями населения, обеспечения безопасности дорожного движения в 2022 г. реализованы следующие мероприятия:

– **ремонт дорог** площадью **521,9 тыс. кв. м** (2021 г. – 417,7 тыс. кв. м), из них площадь ремонта дорог по улицам города в рамках национального проекта «Безопасные качественные дороги» (БКД) – 251,4 тыс. кв. м (270,5 тыс. кв. м) и дополнительно за счет федерального бюджета – 111,5 тыс. кв. м (73,8 тыс. кв. м); также произведен аварийный ремонт дорог (включая подъезды к медицинским учреждениям) – 19,1 тыс. кв. м и ямочный ремонт – 9,1 тыс. кв. м (22,5 и 26,4 тыс. кв. м соответственно); ремонт внутриквартальных дорог площадью 121,0 тыс. кв. м (2021 г. – 24,5 тыс. кв. м); проведена отсыпка дорог – 9,8 тыс. кв. м.

– **ремонт и обустройство тротуаров и пешеходных дорожек 76,2 тыс. кв. м**, в том числе в рамках БКД 60,2 тыс. кв. м (2021 г. – 77,5 и 59,5 тыс. кв. м соответственно) по адресам: ул. Энгельса – пр. им. Ленина, на пересечении пр. Дружбы – ул. Александрова, ул. Логинова, ул. 40 лет Победы, ул. Пушкина от СЭС до ул. Комсомольской, ул. Логинова от пр. Ленина до ул. Кирова, ул. Пушкина от ул. Свердлова до ул. Коммунистической, ул. Сталинградская, ул. Пионерская, 46, ул. В. Военной Флотилии в 37 мкр., ул. Карбышева от ул. Молодежной до МКД 17, ул. Энгельса 30, ул. Советская, 28 и 69 а, ул. Труда, 4 г, ул. 40 лет Победы от ул. Мира до ул. Пушкина (2 стороны), ул. Энгельса, 19 а, 23, ул. Карбышева, 40, ул. Пионерская 14, пр. Ленина, 89, ул. Карбышева – ул. 87-й

Гвардейской, ул. Оломоуцкая, 45 и 51, ул. Пушкина, 150 и др.

Наиболее масштабными и важными мероприятиями в сфере дорожного хозяйства в 2022 г. стали:

– проведение ремонта 17 дорог в рамках БКД, начат ремонт 5 дорог, завершение планируется в 2023 году;

– проведение ремонта 19 дорог за счет средств федерального бюджета (из них 17 поселковых);

– проведение масштабного ремонта внутриквартальных дорог (площадь ремонта превысила показатели 2021 г. почти в 5 раз);

– начаты работы по ремонту (проектированию) двух путепроводов по ул. Александрова.

В 2022 г. на остановочных пунктах установлено 12 новых автопавильонов, проведен текущий ремонт 55 остановок.

В 2021–2022 гг. реализованы мероприятия в рамках федерального проекта «Общественные меры развития дорожного хозяйства» по внедрению интеллектуальной транспортной системы (далее – ИТС). ИТС предусматривает автоматизацию процессов управления дорожным движением в городском округе, в том числе создание и обеспечение развития локальной сети управления светофорными объектами с функцией адаптивного управления; создание муниципального центра управления транспортом; модернизацию подсистемы мониторинга параметров транспортного потока; установку информационных табло на остановочных пунктах, дорожных контроллеров, умных пешеходных переходов.

В рамках развития ИТС в 2022 г. на территории города установлен 31 дорожный контроллер с функцией адаптивного управления светофорными объектами; установлено 5 детекторов транспорта для мониторинга параметров транспортного потока и 21 информационное табло остановочных пунктов; на базе МАУ «СГТ» сформирован муниципальный центр управления транспортом, приняты в работу функциональные модули ИТС.

В результате проводимых мероприятий улучшился показатель доли автомобильных дорог общего пользования, не отвечающих

нормативным требованиям, в общей протяженности до 37 % (2021 г. – 42 %, 2020 г. – 46,8 %).

Перевозки пассажиров в городе осуществляются МУП «Волжская автоколонна № 1732» (автобусы и трамваи), а также общественным транспортом на коммерческой основе (маршрутными таксомоторами).

Общее количество автопарка волжской автоколонны составляет **244 ед.** (2021 г. – 250 ед., 2020 г. – 231 ед.), их них 179 автобусов, 70 трамваев. Среднесуточный выпуск автомобильного транспорта составил 108,1 ед., трамваев – 26,9 ед. (2021 г. – 115 ед. и 28,8 ед., 2020 г. – 113,2 ед. и 28,0 ед.).

За 2022 г. автобусами и трамваями **перевезено более 17 млн чел.** (2021 г. – более 18 млн чел., 2020 г. – 15 млн чел.). Стоимость проезда в автобусах и трамваях с 15.04.2022 установлена в размере 30 руб. (ранее стоимость проезда составляла 25 руб.); повышение связано с изменением ценообразующих факторов по горюче-смазочным материалам и запчастям и экономической ситуации в стране.

С 01.06.2022 осуществлен переход на электронные проездные билеты, что позволило сократить расходы на реализацию проездных билетов через АО «Почта России», осуществлять точный учет пассажиропотока граждан, сократить объем наличных расчетов.

Для удобства пассажиров продолжает действовать, введенная с 2021 г., услуга бесплатной пересадки в течение часа. С 01.07.2022 такая услуга стала осуществляться только при безналичном расчете, при этом пассажир может совершать проезд и на транспортном средстве того же маршрута (ранее – только на разные маршруты).

Паромной переправой «Дачник-1» ежегодно пользуются порядка **25 тыс. жителей** города (апрель – октябрь).

В городе имеется **железнодорожная станция «Волжский»** (ул. Кирова, 19 а) Волгоградского отделения Приволжской железной дороги, которая связывает Россию с южными регионами и странами Средней Азии. От станции отходят подъездные пути в речной порт, на промышленные предприятия.

Волжский речной порт имеет пассажирский и грузовой причалы, принимает суда типа «река – море» и связывает город с Азово-Черноморским и Средиземноморским бассейнами, с Каспийским и Балтийским морями.

БЛАГОУСТРОЙСТВО. ФОРМИРОВАНИЕ СОВРЕМЕННОЙ ГОРОДСКОЙ СРЕДЫ.

В целях благоустройства и сохранения зеленых насаждений в 2022 г. проведены следующие мероприятия:

- высажено более 5,0 тыс. деревьев (2021 г. – 4,6 тыс. шт), свыше 1,3 тыс. кустарников (1,8 тыс. шт),
- проведен капитальный ремонт 9,8 км (2021 г. – 6,6 км) поливочного водопровода с устройством прикорневого полива по ул. Мира вдоль 18 микрорайона, в парке им. Алевтины Апаринной, по улицам Набережной, Карбышева, Волжской Военной Флотилии, ул. им. 87-й Гвардейской и по пр. Дружбы.

Согласно графикам выполнялись работы по покосу травы, поливу и уходу за зелеными насаждениями, уборке мусора, содержанию дорог, очистке в зимнее время от снега и наледи пешеходных зон, обрезка деревьев, опашка территорий вокруг и другие виды работ.

Выполнялись работы по благоустройству 5-ти кладбищ: завоз песка уборка и вывоз мусора, покос, полив, и другое.

В рамках мероприятий по обеспечению безопасности людей на водных объектах выполнялись работы по содержанию **муниципального пляжа**: подготовка пляжа к купальному сезону, ремонт объектов внешнего благоустройства и водовода, уборка акватории и береговой зоны, оборудование детского сектора, обеспечение безопасности на воде и охраны территории. и другие виды работ по содержанию.

В рамках программы «**Формирование современной городской среды**» в 2022 г. благоустроены **8 общественных территорий** общей площадью 126,4 тыс. кв. м (2021 г. – 59,3 тыс. кв. м):

- территория между 30 и 37 микрорайонами, ограниченная улицами Мира, Волжской Военной Флотилии, Пушкина, 87-й Гвардейской (4 участка: спортивный кластер, детская игровая зона, центральная площадь, пешеходная дорожка между улицами Пушкина и Волжской Военной Флотилии);

- парк «Новый город» (II этап);

- детская площадка в пос. Краснооктябрьский (пересечение улиц Чапаева и Лысенко);

- территория перед жилым домом № 19 на пл. Труда по ул. Химиков;

- территория по улице 40 лет Победы (между 35 и 37 школами: II этап).

По итогам реализации проектов сформированы новые современные многофункциональные городские общественные пространства, лаконично вписывающиеся в планировочную структуру района в месте сопряжения общественно значимых объектов обеспечивающие дополнительные возможности для всех категорий жителей города для проведения досуга, для занятий спортом на свежем воздухе.

Помимо этого, в рамках реализации программы разработана проектно-сметная документация, выполнен строительный контроль за проведением работ по благоустройству общественных территорий, осуществлялось содержание 30 общественных территорий.

Отбор территорий и разработка дизайн-проектов осуществлялись при непосредственном участии волжан.

Кроме того, за счет частных инвесторов установлен памятник Святому князю Александру Невскому в сквере на пересечении ул. Александрова и пр. Дружбы, благоустроена пешеходная зона вдоль ул. Заводской.

В рамках инициативного бюджетирования в 2022 г. рейтинговый отбор прошли 27 проектов, в том числе 2 школьных; проекты будут реализованы в 2023 г.

Программа инициативного бюджетирования реализуется за счет финансирования из областного и местного бюджетов, внебюджетных источников, а также средств волжан. Выбор проектов осуществлялся жителями в ходе голосования, победителями признаны проекты, набравшие свыше 500 голосов.

По итогам результатов за 2022 г., подводимых Министерством строительства РФ, Волжский третий год подряд отнесен к **категории городов с благоприятной городской средой.**

ЗЕМЕЛЬНЫЕ РЕСУРСЫ И МУНИЦИПАЛЬНОЕ ИМУЩЕСТВО

Площадь городского округа 229,12 кв. км.

в том числе
земли населенных пунктов - 216,56 кв. км
земли промышленности и спецназначения
– 10,63 кв. км
сельскохозяйственные земли – 1,77 кв. км
земли лесного фонда – 0,16 кв. км

Удаленность райцентра от Волгограда – 28,7 км.

Городской округ – г. Волжский расположен на левом берегу реки Ахтуба в 28,7 километрах северо-восточнее от областного центра – города Волгограда. Естественная граница с юга и юго-запада – река Ахтуба, с запада – река Волга. С северной, северо-восточной и восточной сторон располагается промышленная зона, в которой находятся крупные предприятия. Город занимает выгодное географическое положение на пересечении международных транспортных потоков в направлениях «Север-Юг» и «Запад-Восток», что обеспечивает внутренние, межрегиональные, внешнеторговые и транзитные связи.

В городе действуют **Генеральный план** (положение о территориальном планировании) и **Правила землепользования и застройки**, которыми определены жилые, производственные, сельскохозяйственные и другие зоны, зоны транспортных и инженерных инфраструктур, проекты планировок, параметры развития города, а также правила использования территориальных зон.

Общая площадь городской территории, охваченная проектами планировки и межевания, по состоянию на 01.01.2023 составила 3 784,04 га (на 01.01.2022 – 3 367,61 га). В 2022 г. утверждено 46 проектов планировки и межевания территории (2021 г. – 36 проекта).

В 2022 г. продолжена работа по **предоставлению земельных участков для индивидуального жилищного строительства** отдельным категориям граждан.

По данным центра социальной защиты населения в городском округе – г. Волжский насчитывается 2 833 многодетных семьи.

Начиная с 2012 г. поставлено на учет 2 567 многодетных семей, изъявивших желание получить земельные участки для индивидуального жилищного строительства в собственность бесплатно (238 семей – в 2022 г., 249 семей – в 2021 г.). По состоянию на 01.01.2023 данной категории граждан предоставлено 793 земельных участков, из которых 56 участков – в 2022 г. (13 участков – в 2021 г.).

Земельные участки предоставляются также гражданам, воспитывающим детей-инвалидов. Всего предоставлено 193 земельных участка, из них в 2022 г. – 5 участков (2021 г. – 3 участка). Поставлено на учет с целью получения земельного участка 430 чел., в том числе в 2022 г. – 25 чел. (2021 г. – 19 чел.).

На территории городского округа расположено **41 СНТ** (садоводческих некоммерческих товариществ). На территории СНТ находится более 35 тысяч садовых участков. На 01.01.2023 в собственность граждан бесплатно предоставлено 24,6 тыс. садовых участков или 70 % от общего количества участков (на 01.01.2022 – 24,2 тыс. участков, 69 % от общего количества).

В **реестре муниципальной собственности** на 31.12.2022 значится 30,4 тыс. объектов (на 31.12.2021 – 30,5 тыс. объектов).

Количество муниципальных предприятий города в 2022 г. составляет 8 единиц, из которых 1 – казенное.

ЭКОЛОГИЯ

Мониторинг атмосферного воздуха:

5 стационарных постов наблюдения,
из них 2 - в городском ведении,
передвижная автолаборатория
лаборатория аналитического контроля

Стационарные посты экологического контроля осуществляют непрерывный сбор, обработку и хранение информации о состоянии атмосферного воздуха. Использование автолаборатории позволяет проводить наблюдения на границах санитарно-защитных зон (СЗЗ) предприятий, на перекрестках, вблизи автодорог, в жилой зоне, на территориях, прилегающих к образовательным учреждениям.

Основными источниками загрязнения атмосферного воздуха являются промышленные предприятия и автотранспорт.

За отчетный период в атмосферном воздухе выявлено **49 превышений** предельно допустимой концентрации (ПДК) загрязняющих веществ (2021 г. – 17 превышений, 2020 г. – 64 превышения).

По данным городских стационарных постов значение **индекса загрязнения атмосферного воздуха** в 2022 г. составило 1,5, что оценивается как «низкий» уровень загрязнения. Такой уровень остается неизменным на протяжении пяти лет.

По результатам проведенных в 2022 г. исследований проб почвы, ливневых сточных вод и природной воды превышений ПДК загрязняющих веществ не выявлено.

Круглосуточно работал телефон «горячей» экологической линии, на который в 2022 г. поступило 709 обращений (2021 г. – 663 обращения).

Информация о зафиксированных превышениях и поступивших жалобах оперативно передавалась в уполномоченные контрольные и надзорные органы для принятия мер. Так, по направленным в 2022 г. материалам вынесены **штрафные санкции**: ТО Управления Роспотребнадзора по Волгоградской области в г. Волжский, Ленинском, Среднеахтубинском, Николаевском, Быковском районах – на 20,0 тыс. руб. (выдано 5 предостережений): областным комитетом природных ресурсов, лесного хозяйства и экологии – на

226,0 тыс. руб. (109 предостережений); межрегиональным Управлением Росприроднадзора по Астраханской и Волгоградской областям – на 746,5 тыс. руб. (85 предостережений). По нарушениям экологической направленности составлено 1 233 протокола на 1,8 млн руб. (2021 г. – 1 348 протоколов на сумму 2,1 млн руб.).

В 2022 г. проведена значительная работа в рамках проекта «Расчистка русла реки Ахтуба на длине 9,8 км», реализация которого направлена на улучшение экологической обстановки и санитарного состояния акватории, восстановление баланса биоразнообразия, создание постоянного оптимального водного режима, возобновление судоходства. Реализация проекта запланирована на 2023-2024 годы.

Деятельность по сбору, транспортированию, обработке, утилизации, захоронению отходов на территории города осуществлялась региональным оператором по **обращению с твердыми коммунальными отходами (ТКО)** ООО «Ситиматик - Волгоград» и ООО «Волга-Бизнес».

Транспортировщиками ТКО являлись ООО «Эковывоз», отходов производства – ООО «Тора».

На контейнерных площадках открытого жилого фонда и коммерческих организаций установлено более 2 000 евроконтейнеров объемом по 1,1 куб. м, 700 – объемом по 0,66 куб. м. На контейнерных площадках, мусорокамерах закрытого жилого фонда, контейнерных площадках коммерческих организаций установлено 900 контейнеров объемом по 0,75 куб.м. На территории частного сектора установлено 44 бункера для сбора отходов объемом 8 куб.м каждый.

Кроме того, на внутриквартальных территориях и территориях общего пользования осуществляется селективный сбор ПЭТ-тары и макулатуры.

Продолжена работа 12 общественных округов, осуществляется контроль за соблюдением правил благоустройства и природоохранного законодательства. В 2022 г. из учеников 5–11-х классов создан экологический отряд **«Зеленый патруль»**, для мониторинга общественных пространств и выявления нарушений благоустройства.

**ОСНОВНЫЕ ПОКАЗАТЕЛИ СОЦИАЛЬНО-ЭКОНОМИЧЕСКОГО РАЗВИТИЯ
ГОРОДСКОГО ОКРУГА – ГОРОД ВОЛЖСКИЙ ЗА 2021-2022 ГГ.**

Показатели	Ед. изм.	2021 г.	2022 г.	в % к 2021г.
Промышленность				
Объем отгруженных товаров собственного производства, выполненных работ и услуг крупными и средними промышленными предприятиями	млрд руб.	202,957	273,185	134,6
в том числе:				
<i>обрабатывающие производства</i>	млрд руб.	160,414	230,515	143,7
<i>обеспечение электрической энергией, газом и паром; кондиционирование воздуха</i>	млрд руб.	33,619	36,039	107,2
<i>водоснабжение; водоотведение, организация сбора и утилизации отходов, деятельность по ликвидации загрязнений</i>	млрд руб.	8,924	6,631	74,3
Инвестиции				
Объем инвестиций в основной капитал крупных и средних организаций	млрд руб.	12,168	16,218	133,3
Строительство				
Объем выполненных работ крупными и средними организациями по виду деятельности «Строительство»*	млн руб.	1 625,7	1 947,1	119,8
Ввод в действие жилых домов	кв. м. общей площади	64 627,0	73 225,0	113,3
в том числе, индивидуальными застройщиками	кв. м. общей площади	20 423,0	33 810,0	165,5
Предпринимательство				
Количество субъектов малого и среднего предпринимательства	единиц	9 706	9 556	98,5
в том числе:				
<i>индивидуальные предприниматели</i>	единиц	6 295	6 349	100,9
<i>малые предприятия</i>	единиц	3 388	3 184	94,0
<i>средние предприятия</i>	единиц	23	23	100,0
Количество самозанятых	человек	8 176	12 793	156,5
Потребительский рынок				
Индекс потребительских цен (по Волгоградской области)	%, декабрь к декабрю пред. года	107,8	111,4	
Индекс потребительских цен (по Волгоградской области)	%, в среднем за год	106,5	112,8	
Оборот розничной торговли*	млн руб.	36 441,1	41 205,5	98,7
Оборот общественного питания*	млн руб.	320,3	310,4	82,7
Объем платных услуг*	млн руб.	4 236,2	4 287,6	95,2
Демография**				
Численность постоянного населения	человек	320 360	316 544	98,8
Число родившихся	человек	2 259	1 948	86,2
Число умерших	человек	5 431	3 845	70,8
Естественная убыль	человек	-3 172	-1 897	59,8
Миграционный прирост (снижение)	человек	746	-1 919	
Число браков	единиц	1 565	2 040	130,4
Число разводов	единиц	1 366	1 367	100,1
Уровень жизни и рынок труда				
Численность занятых в экономике	тыс. чел.	106,9	117,3	109,7
Среднесписочная численность работающих (по крупным и средним организациям)	тыс. чел.	56,5	55,6	98,5

Показатели	Ед. изм.	2021 г.	2022 г.	В % к 2021г.
в том числе, на промышленных предприятиях	тыс. чел.	29,0	28,7	98,9
Среднемесячная заработная плата одного работника по крупным и средним организациям	тыс. руб.	43,1	49,5	114,9
в том числе на промышленных предприятиях	тыс. руб.	48,8	57,7	118,1
Численность пенсионеров	человек	88 536	87 943	99,3
Средний размер назначенной пенсии (на 01 число года, следующего за отчетным)	руб.	16 803	19 299	114,9
Уровень безработицы	%	0,63	0,37	58,7
Численность официально зарегистрированных безработных	человек	926	545	58,9
Количество вакансий на рынке труда	человек	4 635	3 349	72,3
Напряженность на рынке труда	человек на 1 вакансию	0,26	0,20	76,9
Финансовые результаты				
Сальдированный финансовый результат крупных и средних организаций	млрд руб.	3,2	12,3	387,6
в том числе:				
<i>сумма прибыли крупных и средних организаций</i>	млрд руб.	11,1	14,1	126,8
<i>сумма убытка крупных и средних организаций</i>	млрд руб.	7,9	1,8	22,9
Доходы бюджета города	млрд руб.	6,52	7,35	112,7
Расходы бюджета города	млрд руб.	6,64	7,25	109,2

* по крупным и средним организациям, темп роста - в сопоставимых ценах

** - с учетом Всероссийской переписи-2020

**МОНИТОРИНГ РЕАЛИЗАЦИИ ПРОГНОЗА СОЦИАЛЬНО-ЭКОНОМИЧЕСКОГО
РАЗВИТИЯ ГОРОДСКОГО ОКРУГА – ГОРОД ВОЛЖСКИЙ ЗА 2022 г.**

Показатели	Ед. изм.	2022 год (оценка)*	2022 год (факт)
Промышленное производство			
Объем отгруженных промышленных товаров собственного производства, выполненных работ и услуг собственными по крупным и средним организациям	млн руб.	268 149,9	273 185,4
в том числе:			
Обрабатывающие производства	млн руб.	223 850,1	230 515,4
Обеспечение электрической энергией, газом и паром; кондиционирование воздуха	млн руб.	36 608,8	36 039,2
Водоснабжение, водоотведение, организация сбора и утилизация отходов, деятельность по ликвидации загрязнений	млн руб.	7 691,0	6 630,8
Инвестиции			
Объем инвестиций (в основной капитал) за счет всех источников финансирования по полному кругу организаций	млн руб.	13 882,0	16 560,9
в том числе объем инвестиций по крупным и средним организациям	млн руб.	12 282,0	16 218,4
Индекс физического объема инвестиций в основной капитал по полному кругу организаций	%	101,2	108,0
Индекс-дефлятор инвестиций в основной капитал	%	100,8	112,7
Малое и среднее предпринимательство			
Количество субъектов малого и среднего предпринимательства – всего	ед.	9 709	9 556
в том числе количество индивидуальных предпринимателей	ед.	6 459	6 349
Средняя численность работников субъектов малого и среднего предпринимательства – всего	чел.	31 580	30 962
в том числе:			
средняя численность работников индивидуальных предпринимателей	чел.	11 068	10 836
Оборот субъектов малого и среднего предпринимательства	млн руб.	78 268,8	76 652,6
Потребительский рынок			
Индекс потребительских цен, в среднем за год	%	113,9	112,8
Оборот розничной торговли	млн руб.	57 894,1	59 918,4
Индекс физического объема оборота розничной торговли	%	93,9	98,2
Индекс-дефлятор оборота розничной торговли	%	115,9	114,7
Объем платных услуг	млн руб.	13 037,8	13 414,3
Индекс физического объема платных услуг	%	99,0	105,6
Индекс-дефлятор объема платных услуг	%	110,1	106,2
Строительство			
Ввод в действие жилых домов	кв. м	44 500	73 225
в том числе за счет индивидуального строительства	кв. м	8 000	33 810
Демография			
Численность постоянного населения (среднегодовая)	чел.	319 552,5	318 452,0
Общий коэффициент рождаемости	число родившихся на 1 тыс. чел.	6,09	6,12
Общий коэффициент смертности	число умерших на 1 тыс. чел.	12,16	12,07
Коэффициент естественного прироста населения	на 1 тыс. чел.	-6,07	-5,96
Рынок труда			
Численность трудовых ресурсов	тыс. чел.	201,1	195,2
Численность занятых в экономике (среднегодовая)	тыс. чел.	106,2	117,2
Уровень зарегистрированной безработицы	%	0,55	0,37

Показатели	Ед. изм.	2022 год (оценка)*	2022 год (факт)
Численность безработных, зарегистрированных в органах государственной службы занятости	тыс. чел.	0,81	0,545
Уровень жизни населения			
Фонд начисленной заработной платы работников организаций	млн руб.	36 011,8	37 317,0
Образование			
Доля детей в возрасте 5–18 лет, получающих услуги по дополнительному образованию в организациях различной организационно-правовой формы и формы собственности, в общей численности детей данной возрастной группы	%	73,0	75,7
Жилищно-коммунальное хозяйство			
Уровень собираемости платежей населения за предоставленные жилищно-коммунальные услуги	%	96,0	95,9
Дорожно-транспортный комплекс			
Доля протяженности автомобильных дорог общего пользования местного значения, не отвечающих нормативным требованиям, в общей протяженности автомобильных дорог общего пользования местного значения	%	37,0	37,0

* - согласно прогнозу социально-экономического развития городского округа – город Волжский Волгоградской области на 2023 год и плановый период 2024 и 2025 годов, одобренного постановлением администрации городского округа - город Волжский от 10.11.2022 № 6548